



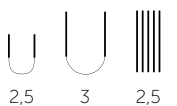
MODELL | 69-18

# DORTHE SKJØRT

MINI STERK



#dustorealpakka #DSA  
#houseofyarn\_norway



# 69-18



## DORTHE SKJØRT



### GARN BRUKT I DENNE OPPSKRIFTEN:

MINI STERK 40 % alpukka, 40 % merinoull, 20 % nylon, 50 gram = ca 137 meter

**DESIGN** Kari Haugen

**STØRRELSER** 1 (2) 4 (6) 8 år

**OBS!** Se [PLAGGETS MÅL](#) og finn riktig størrelse

### PLAGGETS MÅL

Livvidde ca	49	(52)	53	(55)	58	cm
Hel lengde ca	24	(28)	30	(32)	36	cm

**GARNFORBRUK** 2 (3) 3 (4) 5 nøster

### FARGEFORSLAG

Krem/natur mouline 801, lys grå/grå mouline 802, grå/svart mouline 803, dyprød mouline 804, denim mouline 805

**PINNEFORSLAG** Stor rundp nr 3, liten rundp nr 2,5  
Strømpep nr 2,5 til I-cord

**STRIKKEFASTHET** 27 m glattstrikk på p nr 3 = 10 cm

**Alternativt garn:** ALPAKKA WOOL, TYNN ALPAKKA

### Slik finner du riktig størrelse:

1. Ta mål av et strikkeplagg som passer.
2. Sammenlign målene med oppskriften.
3. Velg størrelse ut fra overvidden på bolen.
4. Lengde på bol og ermer kan du strikke lenger eller kortere ved behov.

**Sjekk strikkefastheten ved å strikke en prøvelapp. Tell antall m pr 10 cm, har du flere m enn oppgitt, skift til tykkere p. Har du færre m, skift til tynnere p.**

**FORKORTELSER** r = rett, vr = vrang, m = maske, p = pinne

**Oppskrift utarbeidet av** Anne-Kirsti Espenes

### © House of Yarn AS

Kopiering og publisering av materiale og oppskrifter, eller bruk av dette i næringsøyemed, er ikke tillatt uten avtale med House of Yarn AS.

Legg opp 275 (300) 325 (350) 375 m på rundp nr 3 og strikk 1 omgang vr rundt. Strikk 6 vr, \*13 r, 12 vr\*, gjenta fra \*-\*, siste gang strikkes kun 6 vr. Strikk med denne inndelingen til arbeidet måler 14 (16) 18 (20) 22 cm.

Neste omgang strikkes slik: \*\*Sett de første 6 vr m på en hjelpep **bak** arbeidet slik at de ligger parallelt med de 6 første r m. \*Strikk r gjennom 1. m på hovedp og 1. m på hjelpep **samtidig** = 1 m\*, gjenta fra \*-\* til alle 6 m på hjelpep er strikket. Strikk 1 r. Sett 6 m r fra hovedp på en hjelpep **foran** arbeidet, slik at de ligger parallelt med de neste 6 vr m. \*Strikk r gjennom 1 m fra hovedp og 1 m fra hjelpep **samtidig** = 1 m\*, gjenta fra \*-\* til alle 6 m på hjelpep er strikket \*\*. Gjenta fra \*\*-\* 10 (11) 12 (13) 14 ganger til = 143 (156) 169 (182) 195 m.

Strikk 1 omgang r og fell 3 (8) 9 (12) 9 m jevnt fordelt = 140 (148) 160 (170) 186 m.


**Størrelse 4 (6) 8 år.** Strikk glattstrikk rundt til arbeidet måler 22 (25) 28 cm. Fell 8 (10) 15 m jevnt fordelt = 152 (160) 171 m.

**Alle størrelser.** Strikk glattstrikk rundt til arbeidet måler 20 (24) 26 (28) 32 cm. Fell 8 (8) 8 (12) 15 m jevnt fordelt = 132 (140) 144 (148) 156 m. Skift til rundp nr 2,5. Strikk vrangbord rundt med 1 r, 1 vr. Etter 2 cm lages 2 hull med 5 cm mellomrom midt foran. Fell av 2 m til hvert hull og legg opp 2 nye m over de felte på neste omgang. Strikk til kanten måler 8 cm. Fell av med r og vr m.

## MONTERING

Brett kanten dobbel mot vrangen og sy til med løse sting. Strikk en I-cord eller lag ei snor med strikkemølle og trekk i.

**I-cord:** Legg opp 4 m på strømpen nr 2,5 og strikk rundt slik: \*Skyv m til høyre på p, stram tråden på baksiden og strikk 4 m r\*, gjenta fra \*-\* til ønsket lengde. Fell av.



# Garn brukt i denne oppskriften




**MINI STERK** er en tynnere utgave av **Sterk**, som er et av våre mest populære garn. Velg **Mini Sterk** til samme typer plagg som **Sterk**. Flott til finkofter, skole- og barnehageklær, kjoler, skjørt, bukser, alle bruksplagg til store og små, sokker og tilbehør. Mange av fargene i **Mini Sterk** finner du også i **Sterk**. Strikk for eksempel jakke i **Sterk** og skjørt eller bukser i **Mini Sterk**.

**TIPS:** Med alpakka-merino-miksen får du lunheten fra alpakka-fiberen, merinoullen øker elastisiteten, og nylonforsterkingen gir et garn med god slitestyrke.

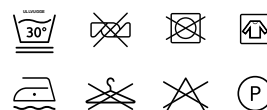
**Mini Sterk** har samme strikkefasthet som **Alpakka Wool** og **Tynn Alpakka**, og oppskriftene kan brukes om hverandre.

Hver gang du kjøper garn fra Du Store Alpakka, støtter du **Mirasolskolen i Peru**.

**NB!** Strikkefastheten som er oppgitt på banderolen er kun veiledende. Husk at du alltid skal følge strikkefastheten som er oppgitt i oppskriften.

10  
27  3

50 gram = ca 166 meter



- Ullvugge 30 °C
- Vrenges før vask
- Bruk vaskemiddel for ull/silke
- Bruk ikke skyllemiddel
- Tørkes flatt

House of Yarn er Nordens største merkevarerhus,  
grossist og produsent av kvalitetsgarn, strikkedesign og  
accessoier til faghandel og kjedebutikker.

[houseofyarn.no](http://houseofyarn.no)

## HOUSE of YARN



[dustorealpakka.no](http://dustorealpakka.no)



[dalegarn.no](http://dalegarn.no)



[knitathome.no](http://knitathome.no)



[gjestal.no](http://gjestal.no)



[houseofyarn.no](http://houseofyarn.no)

CAMILLA PIHL

[camillapihlstrikk.no](http://camillapihlstrikk.no)

GULLUNGEN  
*garn*

[gullungengarn.no](http://gullungengarn.no)

#ORANSJESKJERF

[oransjeskerf.no](http://oransjeskerf.no)

### FØLG HOUSE OF YARN OG VÅRE BRANDS PÅ SOSIALE MEDIER



[HOUSEOFYARN\\_NORWAY](https://www.instagram.com/houseofyarn_norway)



[HOUSEOFYARN.NO](http://houseofyarn.no)  
[DUSTOREALPAKKA](http://dustorealpakka.no)  
[DALEGARN.NO](http://dalegarn.no)  
[GJESTALGARN](http://gjestalgarn.no)



[HOUSEOFYARN](https://www.pinterest.com/houseofyarn)

### FORHANDLERINFORMASJON

01  
02  
03  
04  
05  
06  
07  
08  
09  
10  
11  
12  
13  
14  
15  
16  
17  
18  
19  
20  
21  
22  
23  
24  
25  
26  
27  
28