




MODELL | 70-14

# ANNA GENSER BEIGE

STERK



#dustorealpakka #DSA  
#houseofyarn\_norway

  
3+3,5 3+3,5 3+3,5



## ANNA GENSER BEIGE



### GARN BRUKT I DENNE OPPSKRIFTEN:

STERK 40 % alpukka, 40 % merinoull,  
20 % nylon, 50 gram = ca 137 meter

**DESIGN** Iselin Hafselid

**STØRRELSER** XS-S (M-L) L-XL

**OBS!** Se **PLAGGETS MÅL** og finn riktig størrelse

### PLAGGETS MÅL

Overvidde ca	117	(128)	139	cm
Hel lengde ca	64	(66)	68	cm
Ermelengde ca	45	(43)	41	cm

### GARNFORBRUK

Farge 1	7	(8)	9	nøster
Farge 2	3 nøster alle størrelser			
Farge 3	2 nøster alle størrelser			

### FARGER

Farge 1	Lys beige melert 845
Farge 2	Café latte 854
Farge 3	Mørk brun 810

### PINNEFORSLAG

Stor og liten rundp og strømpep nr 3 og 3,5

### STRIKKEFASTHET

22 m glattstrikk og mønster på p nr 3,5 = 10 cm  
25 omganger glattstrikk og mønster på p nr 3,5 = 10 cm

**Mange strikker mønster med 2 farger fastere enn ensfarget glattstrikk. Tilpass pinnestørrelsen slik at strikkefastheten 22 m = 10 cm holdes gjennom både 2-farget mønster og ensfarget glattstrikk.**

**Alternativt garn: ALPAKKA TWEED CLASSIC,  
ALPAKKA WOOL CLASSIC**

### Slik finner du riktig størrelse:

1. Ta mål av et strikkeplagg som passer.
2. Sammenlign målene med oppskriften.
3. Velg størrelse ut fra overvidden på bolen.
4. Lengde på bol og ermer kan du strikke lenger eller kortere ved behov.

**Sjekk strikkefastheten ved å strikke en prøvelapp. Tell antall m pr 10 cm, har du flere m enn oppgitt, skift til tykkere p. Har du færre m, skift til tynnere p.**

**FORKORTELSER** r = rett, vr = vrang, m = maske, p = pinne

### © House of Yarn AS

Kopiering og publisering av materiale og oppskrifter, eller bruk av dette i næringsøyemed, er ikke tillatt uten avtale med House of Yarn AS.



# 70-14



### BOLEN

Legg opp 258 (282) 306 m med farge 1 på rundp nr 3. Strikk 5 cm vrangbord rundt med mønster etter diagram **A**. Skift til rundp nr 3,5 og glattstrikk. Strikk til arbeidet måler 32 (33) 34 cm. Sett et merke i hver side med 129 (141) 153 m til for- og bakstykket. Fell av 12 m i hver side (= 6 m på hver side av merkene) = 117 (129) 141 m til for- og bakstykket. Legg arbeidet til side og strikk ermene.

### ERMENE

Legg opp 48 (51) 54 m med farge 1 på strømpen nr 3. Strikk 26 cm vrangbord rundt med mønster etter diagram **A**. Skift til p nr 3,5 og glattstrikk, **samtidig** som det på 1. omgang økes 41 (42) 43 m jevnt fordelt = 89 (93) 97 m. Sett et merke midt under ermet. Strikk til arbeidet måler 45 (43) 41 cm. Fell av 12 m midt under ermet (= 6 m på hver side av merket) = 77 (81) 85 m. Strikk et erme til.

### BÆRESTYKKET

Sett venstre erme, forstykket, høyre erme og bakstykket inn på rundp nr 3,5 = 388 (420) 452 m. Omgangen begynner nå mellom bakstykket og venstre erme. Strikk 1 omgang med farge 1 og fell 4 m jevnt fordelt = 384 (416) 448 m. Strikk glattstrikk og mønster etter diagram **B** = 144 (156) 168 m. Fortsett med glattstrikk i farge 2. Strikk 3 omganger, **samtidig** som det på siste omgang felles 24 (33) 42 m jevnt fordelt = 120 (123) 126 m. Sett et merke i m midt bak og strikk arbeidet høyere bak i glattstrikk slik: Strikk 35 (35) 40 m forbi midt bak, snu, lag 1 kast og strikk 35 (35) 40 m forbi midt bak i den andre siden, \*snu, lag 1 kast og strikk over 8 (8) 9 m færre enn ved forrige snuing\*, gjenta fra \*-\* i alt 4 ganger i hver side.

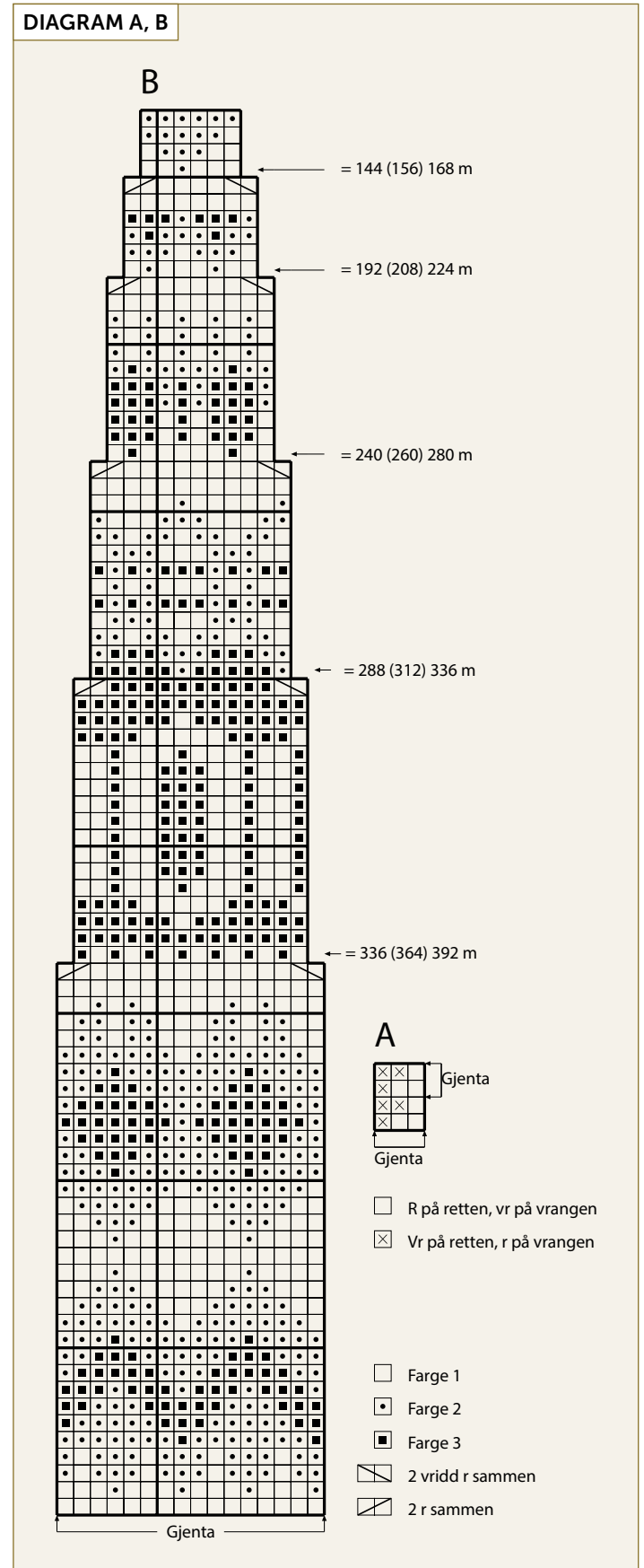
### HALSKANT

Skift til p nr 3 og strikk 4 cm vrangbordstrikk med mønster etter diagram **A**. **NB!** På 1. omgang strikkes kastene sammen med neste m for å unngå hull. Fell av med r og vr m.

### MONTERING

Sy sammen under ermene.

DIAGRAM A, B





# Garn brukt i denne oppskriften



## STERK



40 % alpakka  
40 % merinoull 20 % nylon  
Produsert i Peru

**STERK** egner seg like godt til bruksplagg til store og små, som til sokker og gensere. Dette 4-trådgarnet strikkes på pinne 3,5. Garnet finnes både i melerte og ensfargede nyanser i godt avstemte farger.

**TIPS:** Alpakka er tre ganger varmere enn saueull, og nylon-forsterkningen øker slitestyrken. **Mini Sterk** er en tynnere utgave av **Sterk**. Fargene er samstemte, så nå kan du f.eks. strikke jakke i **Sterk** og skjørt i **Mini Sterk**.

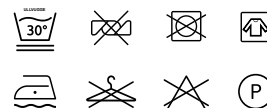
Hver gang du kjøper garn fra Du Store Alpakka, støtter du **Mirasolskolen i Peru**.

**NB!** Strikkefastheten som er oppgitt på banderolen er kun veiledende. Husk at du alltid skal følge strikkefastheten som er oppgitt i oppskriften.

10  
22

3,5

50 gram = ca 137 meter



- Ullvugge 30 °C
- Vrenges før vask
- Bruk vaskemiddel for ull/silke
- Bruk ikke skyllemiddel
- Tørkes flatt



Prøv genseren i ALPAKKA TWEED CLASSIC | DSA70-15



Se også som jakke | DSA70-16

House of Yarn er Nordens største merkevarerhus,  
grossist og produsent av kvalitetsgarn, strikkedesign og  
accessoarer til faghandel og kjedebutikker.

[houseofyarn.no](http://houseofyarn.no)

## HOUSE *of* YARN



[dustorealpakka.no](http://dustorealpakka.no)



[dalegarn.no](http://dalegarn.no)



[gjestal.no](http://gjestal.no)



[hoj.no](http://hoj.no)

CAMILLA PIHL

[camillapihlstrikk.no](http://camillapihlstrikk.no)

GULLUNGEN  
*garn*

[gullungengarn.no](http://gullungengarn.no)

#ORANSJESKJERF

[oransjeskerf.no](http://oransjeskerf.no)

YARNMADE

[yarnmade.no](http://yarnmade.no)

FØLG HOUSE OF YARN OG VÅRE BRANDS PÅ SOSIALE MEDIER



[HOUSEOFYARN\\_NORWAY](https://www.instagram.com/HOUSEOFYARN_NORWAY)



[HOUSEOFYARN.NO](https://www.facebook.com/HOUSEOFYARN.NO)  
[DUSTOREALPAKKA](https://www.facebook.com/DUSTOREALPAKKA)  
[DALEGARN.NO](https://www.facebook.com/DALEGARN.NO)  
[GJESTALGARN](https://www.facebook.com/GJESTALGARN)



[HOUSEOFYARN](https://www.pinterest.com/HOUSEOFYARN)

FORHANDLERINFORMASJON