



MODELL | 73-20

SNURREKJOLE MED HJERTER VOKSEN RØD

ALPAKKA TWEED



#dustorealpakka #DSA
#houseofyarn_norway



73-20



SNURREKJOLE MED HJERTER VOKSEN RØD



GARN BRUKT I DENNE OPPSKRIFTEN:

ALPAKKA TWEED 50 % alpakka, 30 % merinoull, 20 % Donegal, 50 gram = ca 80 meter

DESIGN Monica Norseth

INSTAGRAM @tusenogen_maske

STØRRELSER XS (S) M (L-XL)

OBS! Se PLAGGETS MÅL og finn riktig størrelse

PLAGGETS MÅL

Overvidde	88	(92)	96	(101)	cm
Hel lengde					
midt foran	76	(79)	82	(86)	cm
Ermelengde	45	(47)	49	(51)	cm

GARNFORBRUK

Farge 1	17	(18)	19	(20)	nøster
Farge 2	2	(2)	2	(3)	nøster

FARGER

Farge 1	Dyp rød 116
Farge 2	Natur 113

PINNEFORSLAG Liten og stor rundp og strømpep nr 4,5 og 5, og heklenål nr 5

STRIKKEFASTHET 17 m glattstrikk på p nr 5 = 10 cm

Alternativt garn: BIG STERK

Slik finner du riktig størrelse:

1. Ta mål av et strikkeplagg som passer.
2. Sammenlign målene med oppskriften.
3. Velg størrelse ut fra overvidden på bolen.
4. Lengde på bol og ermer kan du strikke lenger eller kortere ved behov.

Sjekk strikkefastheten ved å strikke en prøvelapp. Tell antall m pr 10 cm, har du flere m enn oppgitt, skift til tykkere p. Har du færre m, skift til tynnere p.

FORKORTELSER r = rett, vr = vrang, m = maske, p = pinne

© House of Yarn AS

Kopiering og publisering av materiale og oppskrifter, eller bruk av dette i næringsøyemed, er ikke tillatt uten avtale med House of Yarn AS.



PERLESTRIKK

1. omgang: Strikk *1 r, 1 vr*, gjenta fra *-* ut omgangen.

2. omgang: Strikk r over vr og vr over r.

Gjenta 2. omgang.

Først strikkes skjørtet ovenfra og ned. Til slutt strikkes for- og bakstykket, ermene og bærestykket nedenfra og opp.

SKJØRTET

PROVISORISK OPPLÈGG

Bruk heklenål nr 5 og legg løst opp 147 (153) 159 (173) lm med en kontrasttråd i tilsvarende tykkelse til ALPAKKA TWEED. Klipp av garnet, men trekk ikke tråden gjennom m. Strikk opp 142 (148) 154 (168) m med farge 1 og p nr 5 fra vrangen av lm-snoen, *se egen forklaring*.

Strikk rundt i glattstrikk til arbeidet måler 5 cm. På neste omgang økes 8 (12) 16 (12) m jevnt fordelt = 150 (160) 170 (180) m. Strikk 1 omgang glattstrikk. Sett et merke rundt hver 15. (16.) 17. (18.) m omgangen rundt = 10 merke-m. Øk på neste omgang slik: Øk 1 m før hver merke-m ved å ta tverrtråden mellom 2 m på venstre p og strikke den vridd r = 160 (170) 180 (190) m. Gjenta økningene på hver 1,5. cm til i alt 350 (370) 390 (410) m.

Strikk 1 omgang glattstrikk, **samtidig** som m-tallet reguleres til 348 (372) 396 (408). Strikk mønster etter diagram **A**. Strikk 2 omganger glattstrikk med farge 1. Skift til p nr 4,5 og strikk 4 cm **perlestrikk**. Fell av med r m.

FOR- OG BAKSTYKKET

Bruk rundp nr 5 og stikk p inn i høyre m-ledd på alle ALPAKKA TWEED m i oppleggskanten = 142 (148) 154 (168) m. Rekk opp den heklede lm-snoen. Sett et merke i hver side med 71 (74) 77 (84) m til for- og bakstykket. Sett også et merke til å måle etter videre. Strikk 3 cm rundt i glattstrikk. Fell 4 m ved å strikke 2 vridd r sammen før sidemerkene og 2 r sammen etter sidemerkene = 138 (144) 150 (164). Gjenta fellingene på hver 2. (2.) 3. (2.) cm 1 (1) 1 (2) ganger til = 134 (140) 146 (156) m. Strikk til arbeidet måler 8 (9) 10 (11) cm fra merket. Øk med **øk 1 h**, 1 r før sidemerkene og 1 r, **øk 1 v** etter sidemerkene = 138 (144) 150 (160) m. Gjenta økningene på hver 3. (3.) 4. (6.) cm 3 ganger til = 150 (156) 162 (172) m. Strikk til arbeidet måler 22 (23) 24 (25) cm fra merket. Fell av 5 m på hver side av sidemerkene til ermehull = 65 (68) 71 (76) m til for- og bakstykket. Legg arbeidet til side og strikk ermene.

ERMENE

Legg opp 38 (40) 44 (46) m med farge 1 på strømpep nr 4,5. Strikk 4 (5) 5 (5) cm vrangbord rundt med 1 r, 1 vr. Skift til p nr 5. Sett et merke rundt 1. m = merke-m midt under ermet. Strikk videre i glattstrikk til arbeidet måler 5 (6) 6 (6) cm. Øk med **øk 1 v** etter merke-m og **øk 1 h** før merke-m. Gjenta økningene på hver 3,5. (3.) 3,5. (4.) cm i alt 11 (12) 11 (11) ganger = 60 (64) 66 (68) m. Strikk til arbeidet måler 45 (47) 49 (51) cm. Fell av 10 m midt under ermet = 50 (54) 56 (58) m. Legg arbeidet til side og strikk et erme til.

BÆRESTYKKET

Sett alle delene innpå rundp: Venstre erme, forstykket, høyre erme og bakstykket = 230 (244) 254 (268) m. Omgangen begynner bak på venstre skulder. Strikk 6 (7) 7 (8) cm glattstrikk med farge 1, **samtidig** som det felles 2 (4) 2 (4) m jevnt fordelt på 2. omgang = 228 (240) 252 (264) m. Strikk mønster og fell etter diagram **B**. Strikk arbeidet ferdig med farge 1. Strikk 2 cm glattstrikk. Fell 46 (38) 38 (46) m jevnt fordelt på neste omgang = 110 (124) 136 (140) m. Strikk 1 cm glattstrikk og fell 36 (46) 58 (58) m jevnt fordelt på neste omgang = 74 (78) 78 (82) m. Strikk 1 cm glattstrikk.

HALSKANT

Skift til p nr. 4,5 og strikk 3 cm vrangbord rundt med 1 r, 1 vr. Fell løst av i vrangbordstrikk.

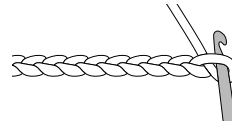
MONTERING

Sy sammen under ermene.

PROVISORISK OPPLÉGG

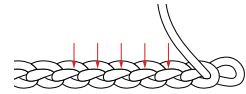
1.

Legg opp lm, her vist på retten.



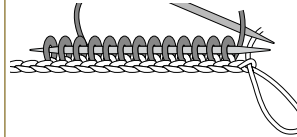
2.

Slik ser vrangen ut. Begynn 1-2 m inn fra enden og strikk opp m fra "tverrtrådene".



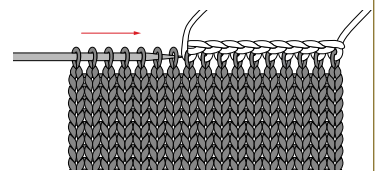
3.

NB! Trekk ikke tråden gjennom den siste løkken i lm-snoeren.



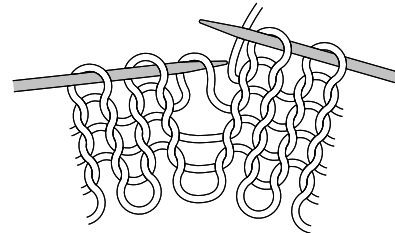
4.

Stikk p inn i høyre m-ledd og rekk opp lm-snoeren.



ØK 1 H OG 1 V

Øk 1 v: Ta tråden mellom 2 m, sett den på venstre p som bildet viser og strikk i bakre m-lenke.



Øk 1 h: Ta tråden mellom 2 m, sett den på venstre p som bildet viser og strikk i fremre m-lenke.

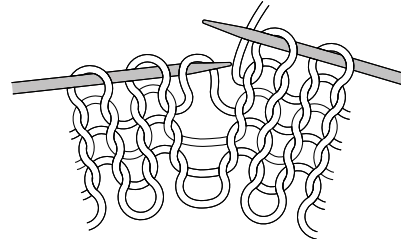




DIAGRAM A, B

A



Gjenta

B



Gjenta

Fell 36 (42) 54 (54) m jevnt fordelt = 156 (162) 174 (186) m

Fell 36 (36) 24 (24) m jevnt fordelt = 192 (204) 228 (240) m

□ Farge 1
 × Farge 2

Garn brukt i denne oppskriften



ALPAKKA TWEED



50 % alpakka 30 % merinoull
20 % Donegal
Produsert i Peru

ALPAKKA TWEED er en flott garnkvalitet med et klassisk, rustikt preg, men er like mykt og behagelig som alle våre andre alpakkagarn. Garnet kommer i mange flotte farger, inspirert av naturens fargespill.

TIPS: Plagg laget i **Alpakka Tweed** blir myke og gode å ha på, og holder fasongen godt ved bruk. Dette garnet er lett å strikke av og er flott til både plagg og tilbehør til hele familien.


Hver gang du kjøper garn fra Du Store Alpakka, støtter du **Mirasolskolen i Peru**.

NB! Strikkefastheten som er oppgitt på banderolen er kun veiledende. Husk at du alltid skal følge strikkefastheten som er oppgitt i oppskriften.

10
17



50 gram = ca 80 meter



- Ullvugge 30 °C
- Vrenges før vask
- Bruk vaskemiddel for ull/silke
- Bruk ikke skyllemiddel
- Tørkes flatt



Se også barnekjole | DSA73-24



Se også Snurrekjole med stjerner voksen | DSA73-19

House of Yarn er Nordens største merkevarerhus,
grossist og produsent av kvalitetsgarn, strikkedesign og
accessoarer til faghandel og kjedebutikker.

houseofyarn.no

HOUSE of YARN



dustorealpakka.no



dalegarn.no



gjestal.no



hoy.no

CAMILLA PIHL

camillapihlstrikk.no

GULLUNGEN
garn

gullungengarn.no

#ORANSJESKJERF

oransjeskerf.no

YARNMADE

yarnmade.no

FØLG HOUSE OF YARN OG VÅRE BRANDS PÅ SOSIALE MEDIER



[HOUSEOFYARN_NORWAY](https://www.instagram.com/HOUSEOFYARN_NORWAY)



HOUSEOFYARN.NO
DUSTOREALPAKKA
DALEGARN.NO
GJESTALGARN



[HOUSEOFYARN](https://www.pinterest.com/HOUSEOFYARN)



YOUTUBE.COM/HOUSEOFYARN

FORHANDLERINFORMASJON