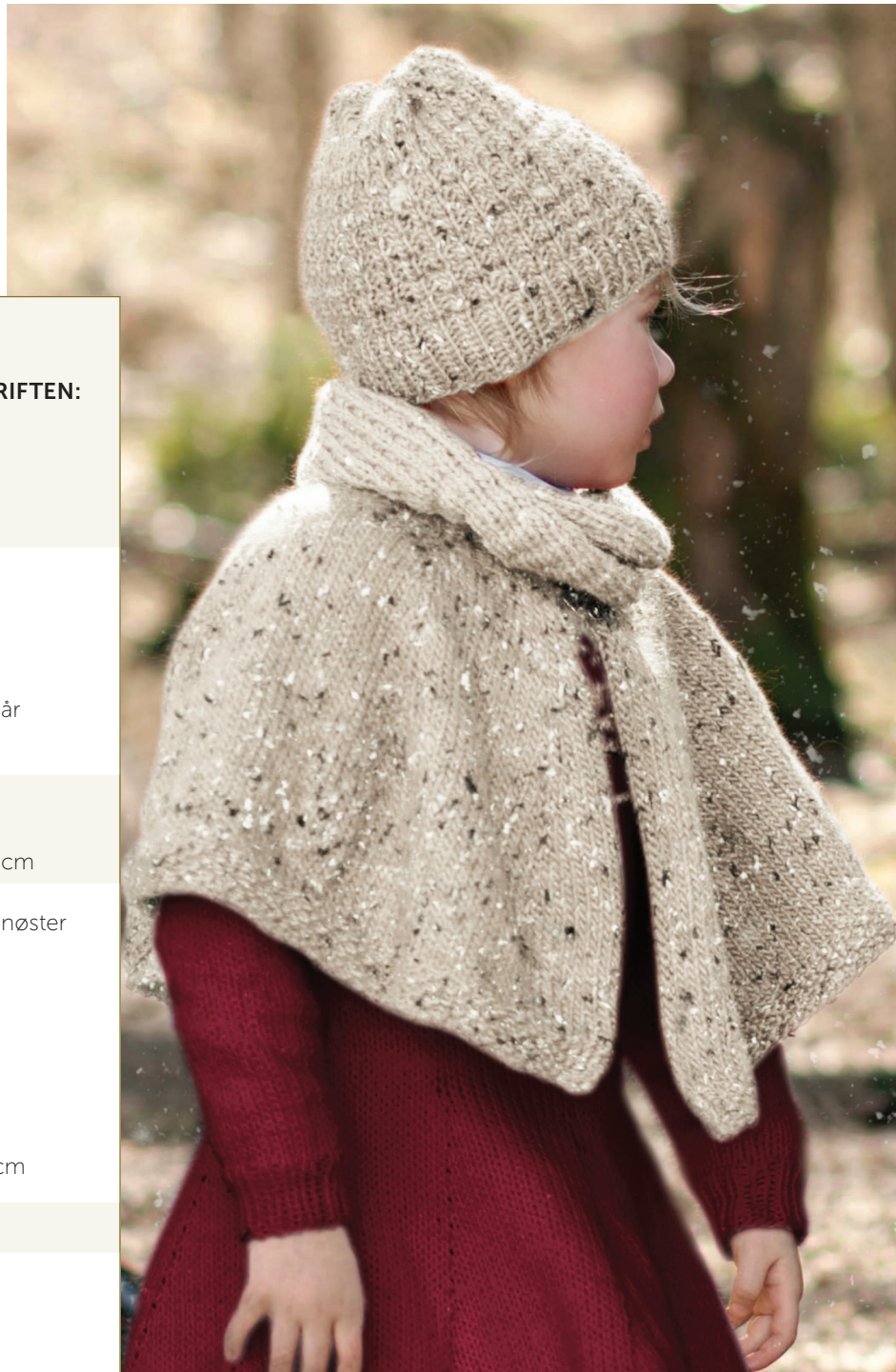


ROMJULSCAPE BARN BEIGE

ALPAKKA TWEED



73-55



ROMJULSCAPE BARN BEIGE



GARN BRUKT I DENNE OPPSKRIFTEN:

ALPAKKA TWEED 50 % alpakka,
30 % merinoull, 20 % Donegal,
50 gram = ca 80 meter

DESIGN Monica Norseth

INSTAGRAM @tusenogen_maske

STØRRELSER 2 (4) 6 (8) 10 (12) år

OBS! Se **PLAGGETS MÅL** og finn riktig størrelse

PLAGGETS MÅL

Hel lengde
midt foran 25 (26) 29 (33) 37 (39) cm

GARNFORBRUK 4 (5) 7 (8) 9 (9) nøster

FARGE Beige 107

PINNEFORSLAG Stor rundp nr 4 og 5

TILBEHØR 1-2 hekter

STRIKKEFASTHET 17 m glattstrikk på p nr 5 = 10 cm

Alternativt garn: BIG STERK

Slik finner du riktig størrelse:

1. Ta mål av et strikkeplagg som passer.
2. Sammenlign målene med oppskriften.

Sjekk strikkefastheten ved å strikke en prøvelapp. Tell antall m pr 10 cm, har du flere m enn oppgitt, skift til tykkere p. Har du færre m, skift til tynnere p.

FORKORTELSER r = rett, vr = vrang, m = maske, p = pinne

© House of Yarn AS

Kopiering og publisering av materiale og oppskrifter, eller bruk av dette i næringsøyemed, er ikke tillatt uten avtale med House of Yarn AS.

Oppskrift på kjole DSA73-54

Oppskrift på lue og hals DSA73-56

Oppskrift på votter DSA73-31



PERLESTRIKK

1. p: Strikk *1 r, 1 vr*, gjenta fra *-* ut p.

2. p: Strikk r over vr og vr over r.

Gjenta 2. p.

Legg opp 55 (59) 61 (63) 69 (71) m på rundp nr 4. Strikk 3 (3) 3 (3) 4 (4) cm vrangbord fram og tilbake. Skift til p nr 5 og strikk 1 p r, **samtidig** som det økes 25 (26) 29 (32) 31 (34) m jevnt fordelt ved å ta tverrtråden mellom 2 m på venstre p og strikke den vridd r = 80 (85) 90 (95) 100 (105) m. Legg opp 5 m i slutten av p = klippe-m som ikke teller med i videre m-tall. Strikk videre rundt i glattstrikk. Omgangen begynner etter klippe-m = midt foran. Øk på 2. omgang 25 (36) 41 (36) 43 (38) m jevnt fordelt = 105 (121) 131 (131) 143 (143) m. **NB!** Det økes ikke over klippe-m. Strikk til arbeidet måler 6 (6) 6 (6) 7 (7) cm. Sett et merke i 3. (6.) 6. (6.) 7. (7.) m, og videre i hver 10. (11.) 12. (12.) 13. (13.) m ut omgangen = 11 merke-m (det blir 2 (5) 5 (5) 6 (6) m fra siste merket til omgangens slutt). Øk på neste omgang med **øk 1 h** før hver merke-m og **øk 1 v** etter hver merke-m = 127 (143) 153 (153) 165 (165) m.

Gjenta økningene på hver 5. omgang til arbeidet måler 23 (24) 27 (30) 33 (35) cm. Fell av klippe-m. Skift til p nr 4 og strikk 2 (2) 2 (3) 4 (4) cm **perlestrikk** fram og tilbake. Fell av med r m.

MONTERING

Sy 2 maskinsømmer med korte sting på hver side av midt-m i de 5 oppklipps-m midt foran, og klipp opp mellom sømmene.

FORKANTER

Strikk opp ca 9 m pr 5 cm på p nr 4,5 langs forkanten.

Strikk 1 p r fra vrangen og fell deretter av med r m.

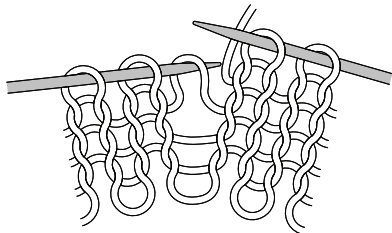
Strikk på samme måte langs den andre forkanten.

BELEGG

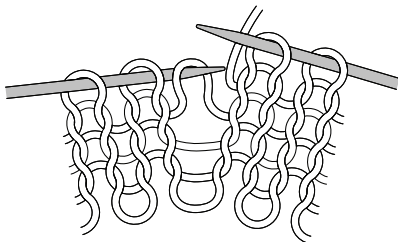
Strikk opp ca 9 m pr 5 cm på p nr 4,5 langs klippekanten på vrangen. Strikk 3 p glattstrikk. Fell av. Brett belegget over klippekanten og sy til. Sy ønsket antall hekter øverst i halsen.

ØK 1 H OG 1 V

Øk 1 v: Ta tråden mellom 2 m, sett den på venstre p som bildet viser og strikk i bakre m-lenke.



Øk 1 h: Ta tråden mellom 2 m, sett den på venstre p som bildet viser og strikk i fremre m-lenke.



Garn brukt i denne oppskriften



ALPAKKA TWEED



50 % alpakka 30 % merinoull
20 % Donegal
Produsert i Peru

ALPAKKA TWEED er en flott garnkvalitet med et klassisk, rustikt preg, men er like mykt og behagelig som alle våre andre alpakkagarn. Garnet kommer i mange flotte farger, inspirert av naturens fargespill.

TIPS: Plagg laget i **Alpakka Tweed** blir myke og gode å ha på, og holder fasongen godt ved bruk. Dette garnet er lett å strikke av og er flott til både plagg og tilbehør til hele familien.

Hver gang du kjøper garn fra Du Store Alpakka, støtter du **Mirasolskolen i Peru**.

NB! Strikkefastheten som er oppgitt på banderolen er kun veiledende. Husk at du alltid skal følge strikkefastheten som er oppgitt i oppskriften.



50 gram = ca 80 meter



- Ullvugge 30 °C
- Vrenges før vask
- Bruk vaskemiddel for ull/silke
- Bruk ikke skyllemiddel
- Tørkes flatt



Se også i grått | DSA73-23



Se også oppskrift på voksencape | DSA73-26

01

02

03

04

05

06

07

08

09

10

11

12

13

14

15

16

17

18

19

20

21

22

23

24

25

26

27

28

House of Yarn er Nordens største merkevarerhus,
grossist og produsent av kvalitetsgarn, strikkedesign og
accessoarer til faghandel og kjedebutikker.

houseofyarn.no

HOUSE of YARN



dustorealpakka.no



dalegarn.no



gjestal.no



hoy.no

CAMILLA PIHL

camillapihlstrikk.no

GULLUNGEN
garn

gullungengarn.no

#ORANSJESKJERF

oransjeskerf.no

YARNMADE

yarnmade.no

FØLG HOUSE OF YARN OG VÅRE BRANDS PÅ SOSIALE MEDIER



[HOUSEOFYARN_NORWAY](https://www.instagram.com/HOUSEOFYARN_NORWAY)



HOUSEOFYARN.NO
DUSTOREALPAKKA
DALEGARN.NO
GJESTALGARN



[HOUSEOFYARN](https://www.pinterest.com/HOUSEOFYARN)



YOUTUBE.COM/HOUSEOFYARN

FORHANDLERINFORMASJON