



MODELL | 75-08 | DAME

RANDI GENSER

PUS



#dustorealpakka #DSA #houseofyarn_norway

MODELL | 75-08

RANDI GENSER

DESIGN

House of Yarn

GARN

PUS 70 % baby alpaka, 17 % akryl, 13 % polyamid,
50 gram = ca 100 meter

STØRRELSER

XS (S) M (L) XL (XXL)

PLAGGETS MÅL

Overvidde ca 93 (100) 110 (123) 133 (140) cm

Hel lengde ca 59 (61) 63 (65) 67 (69) cm

Ermelengde ca 46 cm, eller ønsket lengde

GARNFORBRUK

7 (7) 8 (9) 10 (11) nøster

FARGE

Rød 4018

PINNEFORSLAG

Stor og liten rundp og strømpep nr 7 og 9

Hjelpep

STRIKKEFASTHET

12 m glattstrikk på p nr 9 = 10 cm

**Sjekk strikkefastheten ved å strikke en prøvelapp.
Tell antall m pr 10 cm, har du flere m enn oppgitt,
skift til tykkere p. Har du færre m, skift til tynnere p.**

FINN RIKTIG STØRRELSE

1. Ta mål av et strikkeplagg som passer.
2. Sammenlign målene med oppskriften.
3. Velg størrelse ut fra overvidden på bolen.
4. Lengde på bol og ermer kan du strikke lenger eller kortere ved behov.

FORKORTELSER

r = rett, vr = vrang, m = maske, p = pinne



BOLEN

Legg opp 112 (120) 132 (148) 160 (168) m på rundp nr 7, og strikk 5 (5) 6 (6) 7 (7) cm vrangbord rundt med 1 r, 1 vr. Sett et merke i hver side med 56 (60) 66 (74) 80 (84) m til for- og bakstykket.

Skift til p nr 9, og strikk videre i glattstrikk til arbeidet måler ca 35 (36) 38 (40) 42 (43) cm. På siste omgang felles 6 m av til ermehull i hver side (= 3 m på hver side av hvert merke).

Samtidig økes 0 (1) 0 (1) 0 (1) m midt på bakstykket. La m stå på p, og strikk ermene.

© House of Yarn AS

Kopiering og publisering av materiale og oppskrifter, eller bruk av dette i næringsøyemed, er ikke tillatt uten avtale med House of Yarn AS.



ERMENE

Legg opp 26 (28) 28 (30) 30 (32) m på strømpep nr 7.
 Strikk 5 (5) 6 (6) 7 (7) cm vrangbord rundt med 1 r, 1 vr.
 Skift til p nr 9, og strikk glattstrikk, **samtidig** som det økes
 5 (5) 6 (6) 5 (5) m jevnt fordelt på 1. omgang = 31 (33) 34
 (36) 35 (37) m. Sett et merke rundt første og siste m på
 omgangen (= merke-m). Når arbeidet måler 7 cm, økes 1 m
 på hver side av merke-m. Gjenta økningene på hver 7,5. (6,5.)
 5,5. (6,5.) 4,5. (4.) cm i alt 5 (6) 7 (6) 8 (9) ganger = 41 (45) 48
 (48) 51 (55) m.
 Strikk til arbeidet måler 46 cm, eller ønsket lengde. Fell av
 6 m midt under ermet (merke-m + 2 m på hver side) =
 35 (39) 42 (42) 45 (49) m. La m stå på p, og strikk et erme til.

BÆRESTYKKET

Sett venstre erme, forstykket, høyre erme og bakstykket inn
 på rundp nr 9 = 170 (187) 204 (221) 238 (255) m.
 Omgangen begynner ca mellom bakstykket og venstre erme.
 Diagram **A** skal strikkes midt på forstykket. Tell ut fra midt
 foran, hvor omgangen begynner. Strikk vekselvis mønster
 etter diagram **A** (= 4 m) og diagram **B** (= 13 m) omgangen
 rundt. Forskyv eventuelt omgangens begynnelse litt, slik at
 det ikke startes midt i et diagram.

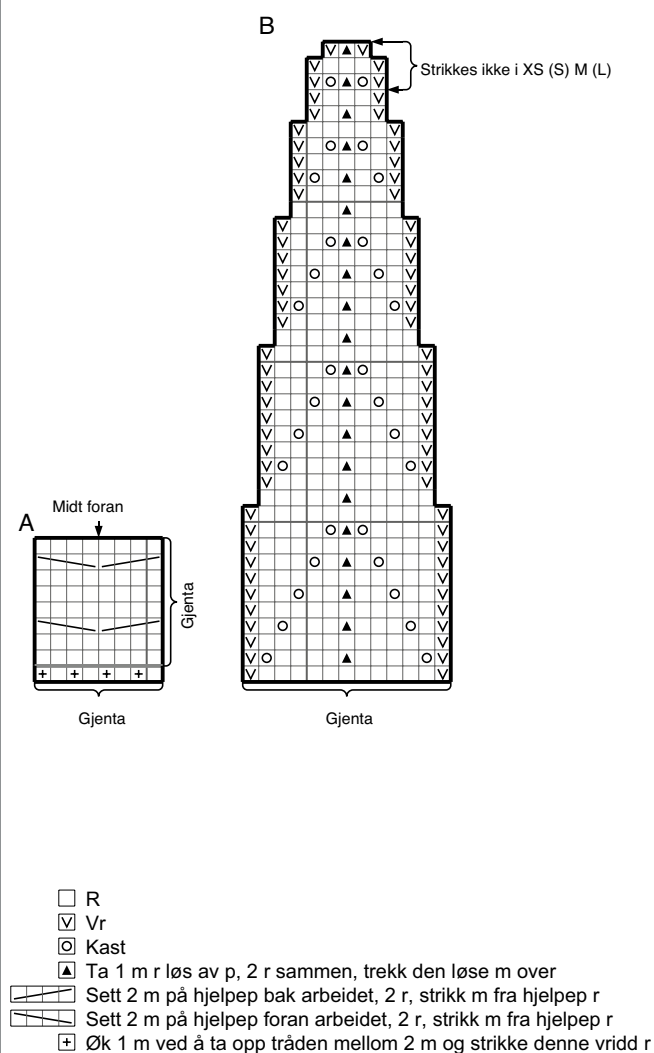
NB! På 1. omgang økes det 4 m i hvert diagram **A** (= det blir
 i alt 8 m i diagram **A** etter økningene) = 210 (231) 252 (273)
 294 (315) m.

Strikk og fell som diagrammene viser. **Samtidig** med siste
 omgang av diagram **B**, felles det 4 m over hver flette i
 diagram **A**, ved å strikke 2 og 2 m r sammen = 90 (99) 108
 (117) 98 (105) m. Strikk 1 omgang r, og fell 12 (17) 22 (25) 4 (5)
 m jevnt fordelt = 78 (82) 86 (92) 94 (100) m. Skift til rundp
 nr 7, og strikk 7 cm vrangbord rundt med 1 r, 1 vr. Fell av med
 r og vr m.

MONTERING

Sy sammen under ermene.
 Brett halskanten dobbel mot vrangen og sy til.

DIAGRAM A, B



Garn brukt i denne oppskriften



PUS



70 % baby alpakka, 17 % akryl
13 % polyamid
Produsert i Peru

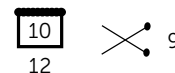
PUS er et loddent, supermykt, lett og lekkert alpakkagarn med en kabelspunnet kjerne. Overflaten er fint børstet, og garnet passer perfekt til lette plagg.

Pus er svært drøyt i bruk og kommer i klare, rene farger i tillegg til vakre natur- og pastellfarger.

TIPS: Garnet er perfekt til skjerf, løse halsler og tilbehør. Men fordi det er så lett og luftig, passer det også svært godt til større plagg.

Hver gang du kjøper garn fra Du Store Alpakka, støtter du **Mirasolskolen i Peru**.

NB! Strikkefastheten som er oppgitt på banderolen er kun veiledende. Husk at du alltid skal følge strikkefastheten som er oppgitt i oppskriften.



50 gram = ca 100 meter



- Ullvugge 30 °C
- Vrenses før vask
- Vaskes separat
- Bruk vaskemiddel for ull/silke
- Bruk ikke skyllemiddel
- Tørkes flatt



Prøv den i lys grå | DSA75-09



Prøv den i grønn | DSA75-10

House of Yarn er Nordens største merkevarerhus,
grossist og produsent av kvalitetsgarn, strikkedesign og
accessoarer til faghandel og kjedebutikker.

houseofyarn.no

HOUSE of YARN




dustorealpakka.no



dalegarn.no



gjestal.no



hoy.no

CAMILLA PIHL

camillapihlstrikk.no

YARNMADE

yarnmade.no

#ORANSJESKJERF

oransjeskerf.no

FØLG HOUSE OF YARN OG VÅRE BRANDS PÅ SOSIALE MEDIER



[HOUSEOFYARN_NORWAY](https://www.instagram.com/HOUSEOFYARN_NORWAY)



[HOUSEOFYARN.NO](https://www.facebook.com/HOUSEOFYARN.NO)
[DUSTOREALPAKKA](https://www.facebook.com/DUSTOREALPAKKA)
[DALEGARN.NO](https://www.facebook.com/DALEGARN.NO)
[GJESTALGARN](https://www.facebook.com/GJESTALGARN)



[HOUSEOFYARN](https://www.pinterest.com/HOUSEOFYARN)



[YOUTUBE.COM/HOUSEOFYARN](https://www.youtube.com/HOUSEOFYARN)



[ISSUU.COM/HOUSEOFYARN](https://www.issuu.com/HOUSEOFYARN)