



MODELL | 76-05 | DAME

GITTE GENSER CAFFÈ LATTE

STERK & BLING



#dustorealpakka #DSA
#houseofyarn_norway

U U
3,5+4 3,5+4

76-05



Se oppskrift på barnegenser | DSA76-06

GITTE GENSER CAFFÈ LATTE



GARN BRUKT I DENNE OPPSKRIFTEN:

STERK 40 % alpaka, 40 % merinoull,
20 % nylon, 50 gram = ca 137 meter
BLING 100 % polyester,
50 gram = ca 350 meter

DESIGN Trine Lise Høyseth

STØRRELSER XS-S (M-L) XL-XXL

OBS! Se **PLAGGETS MÅL** og finn riktig størrelse

PLAGGETS MÅL

Overvidde ca	109	(125)	142	cm
Hel lengde ca	53	(55)	57	cm
Ermelengde ca	47 cm, eller ønsket lengde			

GARNFORBRUK

Farge 1	7	(8)	9	nøster
Farge 2	2 nøster alle størrelser			
Farge 3	1	(1)	2	nøster
Farge 4	1	(1)	2	nøster
Farge 5	1 spole alle størrelser			

FARGER

Farge 1	STERK, caffè latte 854
Farge 2	STERK, brun melert 824
Farge 3	STERK, hvit 851
Farge 4	STERK, lys rosa 850
Farge 5	BLING, hvit 3001

PINNEFORSLAG Stor og liten rundp nr 3,5 og 4

STRIKKEFASTHET 22 m glattstrikk på p nr 4 = 10 cm

Alternativt garn: ALPAKKA TWEED CLASSIC,
ALPAKKA WOOL CLASSIC, PIMA BABY

Slik finner du riktig størrelse:

1. Ta mål av et strikkeplagg som passer.
2. Sammenlign målene med oppskriften.
3. Velg størrelse ut fra overvidden på bolen.
4. Lengde på bol og ermer kan du strikke lenger eller kortere ved behov.

Sjekk strikkefastheten ved å strikke en prøvelapp.
Tell antall m pr 10 cm, har du flere m enn oppgitt, skift til tykkere p. Har du færre m, skift til tynnere p.

FORKORTELSER r = rett, vr = vrang, m = maske, p = pinne

© House of Yarn AS

Kopiering og publisering av materiale og oppskrifter, eller bruk av dette i næringsøyemed, er ikke tillatt uten avtale med House of Yarn AS.



BOLEN

Legg opp 240 (276) 312 m med farge 1 på rundp nr 3,5.
 Strikk 4 riller fram og tilbake slik: (1. p = retten) 1 p r med farge 1, 2 p r med farge 2, 2 p r med farge 1 og 2 p r med farge 2. Skift til rundp nr 4 og forsett rundt med glattstrikk og farge 1.
 Sett et merke rundt 1 m i hver side med 119 (137) 155 m til for- og bakstykket.
 Strikk til arbeidet måler 24 (26) 28 cm. Strikk videre med mønster etter diagrammet (side-m = første m).
Samtidig, når arbeidet måler 35 (36) 37 cm, felles side-m av. For- og bakstykket strikkes ferdig for seg.

BAKSTYKKET

= 119 (137) 155 m.
 Fortsett med mønster fram og tilbake. Videre strikkes glattstrikk med farge 1 til arbeidet måler 53 (55) 57 cm.
 Fell av alle m. De midterste 55 (57) 59 m = nakken.

FORSTYKKET

= 119 (137) 155 m.
 Strikk videre som på bakstykket til arbeidet måler 49 (51) 53 cm.
 Sett de midterste 35 (37) 39 m på en maskeholder til hals. Strikk hver side ferdig for seg.
 Fell videre til halsen på hver 2. p 4,3,2,1 m (likt alle størrelser) = 32 (40) 48 skulder-m.
 Strikk til arbeidet måler 53 (55) 57 cm. Fell av.
 Strikk den andre siden på samme måte, men speilvendt.

ERMENE

Legg opp 78 (84) 90 m med farge 1 på rundp nr 3,5. Strikk riller fram og tilbake som på bolen.
 Skift til p nr 4 og fortsett rundt med glattstrikk og farge 1.
 Strikk til arbeidet måler 19 cm.
 Fortsett med mønster etter diagrammet. Deretter strikkes glattstrikk med farge 1 til arbeidet måler 47 cm, eller ønsket lengde. Fell av.
 Strikk et erme til.

MONTERING

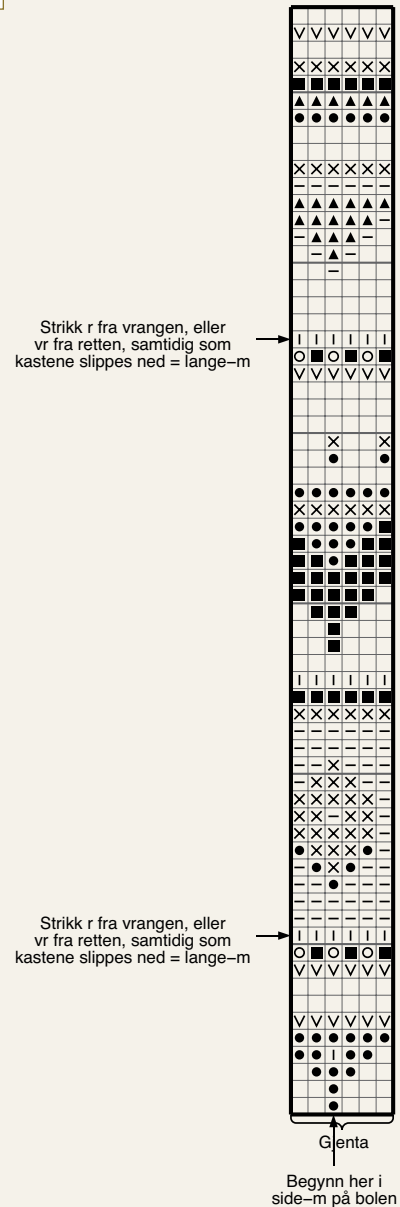
Sy sammen på skuldrene.

HALSKANT

Strikk opp ca 112 (116) 120 m rundt halsen (inkl m på maskeholderen) med farge 1 og rundp nr 3,5. Strikk 1 omgang vr, deretter 5 omganger 1 r, 1 vr. Fell av med r og vr m.

Sy rillene nederst på bolen og ermene sammen kant i kant. Sy i ermene.

DIAGRAM



- Farge 1: R fra retten, vr fra vrangen
- ⊖ Farge 1: Vr fra retten, r fra vrangen
- Farge 2: R fra retten, vr fra vrangen
- ⊗ Farge 2: Vr fra retten, r fra vrangen
- Farge 3 + farge 5: R fra retten, vr fra vrangen
- ⊖ Farge 3 + farge 5: Vr fra retten, r fra vrangen
- Farge 4: R fra retten, vr fra vrangen
- ▲ Farge 4: Vr fra retten, r fra vrangen
- ⊙ 1 kast

Garn brukt i denne oppskriften



STERK



40 % alpaka
40 % merinoull 20 % nylon
Produsert i Peru

STERK egner seg like godt til bruksplagg til store og små, som til sokker og gensere. Dette 4-trådgarnet strikkes på pinne 3,5. Garnet finnes både i melerte og ensfargede nyanser i godt avstemte farger.

TIPS: Alpaka er tre ganger varmere enn saueull, og nylon-forsterkningen øker slitestyrken. **Mini Sterk** er en tynnere utgave av **Sterk**. Fargene er samstemte, så nå kan du f.eks. strikke jakke i **Sterk** og skjørt i **Mini Sterk**.

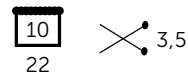
Hver gang du kjøper garn fra Du Store Alpaka, støtter du **Mirasolskolen i Peru**.

NB! Strikkefastheten som er oppgitt på banderolen er kun veiledende. Husk at du alltid skal følge strikkefastheten som er oppgitt i oppskriften.

BLING er en tynn effekttråd som kan brukes sammen med alle garnkvaliteter fra Du Store Alpaka, fra det lubne **Pus**-garnet til den tynneste **Air**-kvaliteten. Tråden er så tynn at den ikke påvirker strikkefastheten. Det er 5 cm mellom hver paljett.

TIPS: **Bling Effekttråd** er perfekt å bruke på en kant, som detalj og som et innslag i mønsterstrikk, eller som et glitrende følge i hele plagget. Det er fascinerende å se hvordan overflaten skifter karakter etter hvilket garn og farge **Bling** brukes sammen med.


Hver gang du kjøper garn fra Du Store Alpaka, støtter du **Mirasolskolen i Peru**.



50 gram = ca 137 meter



- Ullvugge 30 °C
- Vrenges før vask
- Vaskes separat
- Bruk vaskemiddel for ull/silke
- Bruk ikke skyllemiddel
- Tørkes flatt



EFFEKTTRÅD

BLING



100 % polyester

50 gram = ca 350 meter

Vaskeanvisning:
Følg vaskeanvisningen til garnet
Bling strikkes sammen med.



Prøv genseren i hvit | DSA76-09

House of Yarn er Nordens største merkevarerhus,
grossist og produsent av kvalitetsgarn, strikkedesign og
accessoarer til faghandel og kjedebutikker.

houseofyarn.no

HOUSE of YARN



dustorealpakka.no



dalegarn.no



gjestal.no



hoy.no

CAMILLA PIHL

camillapihlstrikk.no

GULLUNGEN
garn

gullungengarn.no

#ORANSJESKJERF

oransjeskerf.no

YARNMADE

yarnmade.no

FØLG HOUSE OF YARN OG VÅRE BRANDS PÅ SOSIALE MEDIER



[HOUSEOFYARN_NORWAY](https://www.instagram.com/HOUSEOFYARN_NORWAY)



HOUSEOFYARN.NO
DUSTOREALPAKKA
DALEGARN.NO
GJESTALGARN



HOUSEOFYARN



YOUTUBE.COM/HOUSEOFYARN

FORHANDLERINFORMASJON