



MODELL | 76-10 | BARN 2-12 ÅR

GITTE KIDS GENSER HVIT

STERK & BLING



#dustorealpakka #DSA
#houseofyarn_norway

U U |||
3,5+4 3,5+4 3,5+4

GITTE KIDS GENSER HVIT



GARN BRUKT I DENNE OPPSKRIFTEN:

STERK 40 % alpukka, 40 % merinoull,
20 % nylon, 50 gram = ca 137 meter
BLING 100 % polyester,
50 gram = ca 350 meter

DESIGN Trine Lise Høyseth

STØRRELSER 2 (4) 6 (8) 10 (12) år

OBS! Se **PLAGGETS MÅL** og finn riktig størrelse

PLAGGETS MÅL

| | | | | | | | |
|---------------|----|------|----|------|----|------|----|
| Overvidde ca | 65 | (71) | 76 | (82) | 87 | (93) | cm |
| Hel lengde ca | 35 | (37) | 40 | (43) | 46 | (49) | cm |
| Ermelengde ca | 25 | (29) | 32 | (35) | 38 | (41) | cm |

GARNFORBRUK

| | | | | | | | |
|---------|-------------------------|-----|---|-----|---|-----|--------|
| Farge 1 | 3 | (3) | 4 | (5) | 5 | (6) | nøster |
| Farge 2 | 1 | (1) | 1 | (1) | 2 | (2) | nøster |
| Farge 3 | 1 nøste alle størrelser | | | | | | |
| Farge 4 | 1 nøste alle størrelser | | | | | | |
| Farge 5 | 1 spole alle størrelser | | | | | | |

FARGER

| | |
|---------|-----------------------------|
| Farge 1 | STERK, hvit 851 |
| Farge 2 | STERK, mørk syrin 864 |
| Farge 3 | STERK, lys grønn melert 894 |
| Farge 4 | STERK, grå lavendel 853 |
| Farge 5 | BLING, sølv 3004 |

PINNEFORSLAG

Stor og liten rundp og strømpen nr 3,5 og 4

STRIKKEFASTHET 22 m glattstrikk på p nr 4 = 10 cm

**Alternativt garn: ALPAKKA TWEED CLASSIC,
ALPAKKA WOOL CLASSIC, PIMA BABY**

Slik finner du riktig størrelse:

1. Ta mål av et strikkeplagg som passer.
2. Sammenlign målene med oppskriften.
3. Velg størrelse ut fra overvidden på bolen.
4. Lengde på bol og ermer kan du strikke lenger eller kortere ved behov.

**Sjekk strikkefastheten ved å strikke en prøvelapp.
Tell antall m pr 10 cm, har du flere m enn oppgitt,
skift til tykkere p. Har du færre m, skift til tynnere p.**

FORKORTELSER r = rett, vr = vrang, m = maske, p = pinne

© House of Yarn AS

Kopiering og publisering av materiale og oppskrifter,
eller bruk av dette i næringsøyemed, er ikke tillatt
uten avtale med House of Yarn AS.



Oppskrift på genser til voksen | DSA76-09

Oppskrift på skjørt | DSA76-11

76-10



BOLEN

Legg opp 144 (156) 168 (180) 192 (204) m med farge 1 på rundp nr 3,5.

Strikk 4 riller fram og tilbake slik: (1. p = retten) 1 p r med farge 1, 2 p r med farge 2, 2 p r med farge 1 og 2 p r med farge 2. Skift til rundp nr 4 og forsett rundt med glattstrikk og farge 1.

Sett et merke rundt 1 m i hver side med 71 (77) 83 (89) 95 (101) m til for- og bakstykket.

Strikk til arbeidet måler 13 (15) 18 (21) 24 (27) cm. Strikk videre med mønster etter diagrammet.

Samtidig, når arbeidet måler 23 (25) 26 (28) 30 (33) cm, felles side-m av.

For- og bakstykket strikkes ferdig for seg.

BAKSTYKKET

= 71 (77) 83 (89) 95 (101) m.

Fortsett med mønster fram og tilbake. Videre strikkes glattstrikk med farge 1 til arbeidet måler 35 (37) 40 (43) 46 (49) cm. Fell av alle m. De midterste 37 (39) 41 (43) 47 (49) m = nakken.

FORSTYKKET

= 71 (77) 83 (89) 95 (101) m.

Strikk videre som på bakstykket til arbeidet måler 32 (34) 37 (40) 43 (46) cm.

Sett de midterste 25 (27) 29 (31) 35 (37) m på en maskeholder til hals. Strikk hver side ferdig for seg.

Fell videre til halsen på hver 2. p 3,2,1 m (likt alle størrelser) = 17 (19) 21 (23) 24 (26) skulder-m.

Strikk til arbeidet måler 35 (37) 40 (43) 46 (49) cm. Fell av. Strikk den andre siden på samme måte, men speilvendt.

ERMENE

Legg opp 54 (54) 60 (66) 72 (72) m med farge 1 på rundp nr 3,5. Strikk riller fram og tilbake som på bolen. Skift til strømpep nr 4 og fortsett rundt med glattstrikk og farge 1.

Strikk til arbeidet måler 10 (12) 13 (16) 18 (20) cm. Fortsett med mønster etter diagrammet, deretter glattstrikk med farge 1.

Strikk til arbeidet måler 25 (29) 32 (35) 38 (41) cm.

NB! I de minste størrelsene blir ikke diagrammet ferdig. Fell av. Strikk et erme til.

MONTERING

Sy sammen på skuldrene.

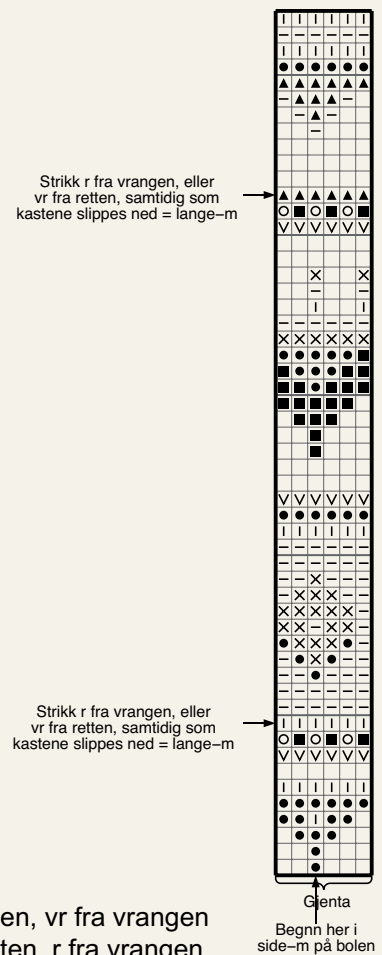
HALSKANT

Strikk opp ca 80 (84) 88 (92) 98 (104) m rundt halsen (inkl m på maskeholderen) med farge 1 og rundp nr 3,5.

Strikk 1 omgang vr, deretter 4 (4) 4 (5) 5 (5) omganger 1 r, 1 vr. Fell av med r og vr m.

Sy rillene nederst på bolen og ermene sammen kant i kant. Sy i ermene.

DIAGRAM



- Farge 1: R fra retten, vr fra vrangen
- ┆ Farge 1: Vr fra retten, r fra vrangen
- Farge 2: R fra retten, vr fra vrangen
- ⊗ Farge 2: Vr fra retten, r fra vrangen
- Farge 3 + farge 5: R fra retten, vr fra vrangen
- ▽ Farge 3 + farge 5: Vr fra retten, r fra vrangen
- Farge 4: R fra retten, vr fra vrangen
- ▲ Farge 4: Vr fra retten, r fra vrangen
- 1 kast

Garn brukt i denne oppskriften



STERK



40 % alpaka
40 % merinoull 20 % nylon
Produsert i Peru

STERK egner seg like godt til bruksplagg til store og små, som til sokker og gensere. Dette 4-trådgarnet strikkes på pinne 3,5. Garnet finnes både i melerte og ensfargede nyanser i godt avstemte farger.

TIPS: Alpaka er tre ganger varmere enn saueull, og nylon-forsterkningen øker slitestyrken. **Mini Sterk** er en tynnere utgave av **Sterk**. Fargene er samstemte, så nå kan du f.eks. strikke jakke i **Sterk** og skjørt i **Mini Sterk**.

Hver gang du kjøper garn fra Du Store Alpaka, støtter du **Mirasolskolen i Peru**.

NB! Strikkefastheten som er oppgitt på banderolen er kun veiledende. Husk at du alltid skal følge strikkefastheten som er oppgitt i oppskriften.

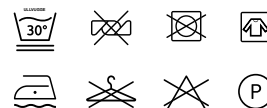
BLING er en tynn effekttråd som kan brukes sammen med alle garnkvaliteter fra Du Store Alpaka, fra det lubne **Pus**-garnet til den tynneste **Air**-kvaliteten. Tråden er så tynn at den ikke påvirker strikkefastheten. Det er 5 cm mellom hver paljett.

TIPS: **Bling Effekttråd** er perfekt å bruke på en kant, som detalj og som et innslag i mønsterstrikk, eller som et glitrende følge i hele plagget. Det er fascinerende å se hvordan overflaten skifter karakter etter hvilket garn og farge **Bling** brukes sammen med.


Hver gang du kjøper garn fra Du Store Alpaka, støtter du **Mirasolskolen i Peru**.



50 gram = ca 137 meter



- Ullvugge 30 °C
- Vrenges før vask
- Vaskes separat
- Bruk vaskemiddel for ull/silke
- Bruk ikke skyllemiddel
- Tørkes flatt



EFFEKTTRÅD

BLING



100 % polyester

50 gram = ca 350 meter

Vaskeanvisning:
Følg vaskeanvisningen til garnet
Bling strikkes sammen med.



Prøv genseren i lys rosa | DSA76-06

House of Yarn er Nordens største merkevarerhus,
grossist og produsent av kvalitetsgarn, strikkedesign og
accessoarer til faghandel og kjedebutikker.

houseofyarn.no

HOUSE of YARN



dustorealpakka.no



dalegarn.no



gjestal.no



hoy.no

CAMILLA PIHL

camillapihlstrikk.no

GULLUNGEN
gam

gullungengarn.no

#ORANSJESKJERF

oransjeskerf.no

YARNMADE

yarnmade.no

FØLG HOUSE OF YARN OG VÅRE BRANDS PÅ SOSIALE MEDIER



[HOUSEOFYARN_NORWAY](https://www.instagram.com/HOUSEOFYARN_NORWAY)



HOUSEOFYARN.NO
DUSTOREALPAKKA
DALEGARN.NO
GJESTALGARN



HOUSEOFYARN



YOUTUBE.COM/HOUSEOFYARN

FORHANDLERINFORMASJON