



MODELL | 76-13 | DAME

GULLA GENSER HVIT

STERK & FAERYTALE



#dustorealpaka #DSA
#houseofyarn_norway



GULLA GENSER HVIT



GARN BRUKT I DENNE OPPSKRIFTEN:

STERK 40 % alpakka, 40 % merinoull,
20 % nylon, 50 gram = ca 137 meter
FAERYTALE 100 % alpakka,
50 gram = ca 175 meter

DESIGN Trine Lise Høyseth

STØRRELSER XS (S) M-L (XL) XXL

OBS! Se **PLAGGETS MÅL** og finn riktig størrelse

PLAGGETS MÅL

Vidde nede ca	95	(106)	118	(130)	142	cm
Overvidde ca	87	(98)	109	(120)	131	cm
Hel lengde ca	56	(58)	60	(62)	64	cm
Ermelengde ca	48 cm, eller ønsket lengde					

GARNFORBRUK

Farge 1	6	(7)	8	(9)	10	nøster
Farge 2	1 nøste alle størrelser					
Farge 3	2 nøster alle størrelser					
Farge 4	1 nøste alle størrelser					

FARGER

Farge 1	STERK, hvit 851
Farge 2	STERK, lys denim melert 876
Farge 3	STERK, lys blå 848
Farge 4	FAERYTALE, lys denim 703

PINNEFORSLAG Stor og liten rundp og strømpep nr 3 og 4

STRIKKEFASTHET

22 m glattstrikk på p nr 4 = 10 cm

25 omganger mønster etter diagrammene på p nr 4 = 10 cm

**Alternativt garn til Sterk: ALPAKKA TWEED CLASSIC,
ALPAKKA WOOL CLASSIC, PIMA BABY**

Slik finner du riktig størrelse:

1. Ta mål av et strikkeplagg som passer.
2. Sammenlign målene med oppskriften.
3. Velg størrelse ut fra overvidden på bolen.
4. Lengde på bol og ermer kan du strikke lenger eller kortere ved behov.

**Sjekk strikkefastheten ved å strikke en prøvelapp.
Tell antall m pr 10 cm, har du flere m enn oppgitt,
skift til tykkere p. Har du færre m, skift til tynnere p.**

FORKORTELSER r = rett, vr = vrang, m = maske, p = pinne

© House of Yarn AS

Kopiering og publisering av materiale og oppskrifter,
eller bruk av dette i næringsøyemed, er ikke tillatt
uten avtale med House of Yarn AS.



76-13



BOLEN

Legg opp 208 (234) 260 (286) 312 m med farge 1 på rundp nr 3. Strikk 4 omganger glattstrikk rundt (= belegg). Neste omgang strikkes slik: *2 r sammen, 1 kast*, gjenta fra *-* (= brettekant). Skift til rundp nr 4. Videre måles arbeidet herfra. Strikk glattstrikk til arbeidet måler 23 (25) 27 (29) 31 cm. Neste omgang strikkes slik: 6 r, 2 r sammen, *11 r, 2 r sammen*, gjenta fra *-*, slutt med 5 r = 192 (216) 240 (264) 288 m. Sett et merke rundt 1 m i hver side med 95 (107) 119 (131) 143 m til for- og bakstykket. Strikk mønster etter diagram **A**. Ved pilen for ermehull, felles 9 m av i hver side (= merke-m + 4 m på hver side) = 87 (99) 111 (123) 135 m til for- og bakstykket. Legg arbeidet til side og strikk ermene.

ERMENE

Legg opp 48 (48) 50 (52) 52 m med farge 1 på strømpep nr 3. Strikk 12 cm vrangbord rundt med 1 r, 1 vr. Skift til p nr 4 og strikk glattstrikk, **samtidig** som det økes 22 m jevnt fordelt på 1. omgang = 70 (70) 72 (74) 74 m. Sett et merke rundt første m. **Samtidig**, når arbeidet måler

13 cm, økes det 1 m på hver side av merket. Gjenta økningene på hver 3,5. (3,5.) 3. (2,5.) 2,5. cm i alt 10 (10) 12 (14) 14 ganger = 90 (90) 96 (102) 102 m.

Samtidig, når arbeidet måler 39 (39) 41 (41) 41 cm, strikkes mønster etter diagram **A**. Tell ut fra midt på ermet hvor mønsteret begynner. Ved pilen for ermehull, felles 9 m av midt under ermet (= merke-m + 4 m på hver side) = 81 (81) 87 (93) 93 m. Legg arbeidet til side og strikk et erme til.

BÆRESTYKKET

Sett venstre erme, forstykket, høyre erme og bakstykket inn på rundp nr 4 = 336 (360) 396 (432) 456 m.

Omgangene begynner mellom bakstykket og venstre erme. Strikk mønster etter diagram **B**, begynn ved pilen for valgt størrelse. **Samtidig**, på 1. omgang, felles 12 (18) 18 (18) 24 m jevnt fordelt = 324 (342) 378 (414) 432 m.

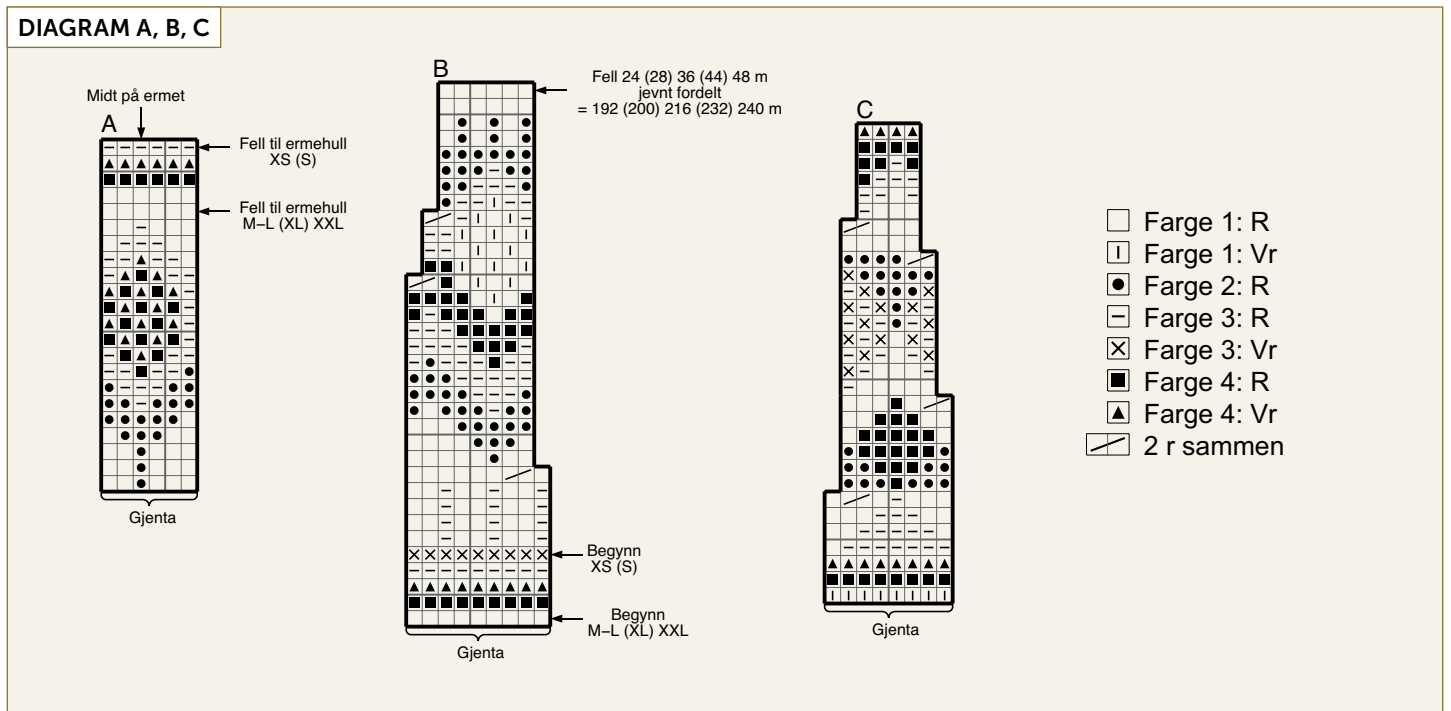
Når diagram **B** er ferdig, gjenstår 192 (200) 216 (232) 240 m. Strikk videre med mønster etter diagram **C** = 96 (100) 108 (116) 120 m. Strikk forhøyning bak i glattstrikk med farge 1. Sett et merke midt bak. Strikk 30 m forbi merket, snu og strikk til 30 m forbi merket i den andre siden. *Snu og strikk over 7 m mindre enn ved forrige snuing*. Gjenta fra *-* til det er snudd 4 ganger i hver side.

HALSKANT

Skift til rundp nr 3. Strikk 4 omganger glattstrikk rundt med farge 1. Neste omgang strikkes slik: *2 r sammen, 1 kast*, gjenta fra *-* (= brettekant). Strikk 4 omganger glattstrikk (= belegg). Fell av.

MONTERING

Brett beleggene i halsen og nede på bolen mot vrangen, og sy til. Sy sammen under ermene.



Garn brukt i denne oppskriften



STERK



40 % alpakka
40 % merinoull 20 % nylon
Produsert i Peru

STERK egner seg like godt til bruksplagg til store og små, som til sokker og gensere. Dette 4-trådgarnet strikkes på pinne 3,5. Garnet finnes både i melerte og ensfargede nyanser i godt avstemte farger.

TIPS: Alpakka er tre ganger varmere enn saueull, og nylon-forsterkningen øker slitestyrken. **Mini Sterk** er en tynnere utgave av **Sterk**. Fargene er samstemte, så nå kan du f.eks. strikke jakke i **Sterk** og skjørt i **Mini Sterk**.

Hver gang du kjøper garn fra Du Store Alpakka, støtter du **Mirasolskolen i Peru**.

NB! Strikkefastheten som er oppgitt på banderolen er kun veiledende. Husk at du alltid skal følge strikkefastheten som er oppgitt i oppskriften.

FAERYTALE er et eventyrlig lett, bløtt og vakkert garn. Det egner seg til både store og små plagg som både luner og kjennes myke mot kroppen. **Faerytale** har et bredt farge-spekter fra lyse, lette pasteller til mettede fargetoner.

TIPS: På grunn av den lette og luftige tråden, blir plagg strikket i dobbelt garn ekstra flott – enten med dobbel **Faerytale** eller blandet med en av våre andre garnkvaliteter. På den måten får du helt nye og spennende resultater.

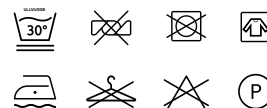
Hver gang du kjøper garn fra Du Store Alpakka, støtter du **Mirasolskolen i Peru**.

NB! Strikkefastheten som er oppgitt på banderolen er kun veiledende. Husk at du alltid skal følge strikkefastheten som er oppgitt i oppskriften.

10
22

3,5

50 gram = ca 137 meter



- Ullvugge 30 °C
- Vrenges før vask
- Vaskes separat
- Bruk vaskemiddel for ull/silke
- Bruk ikke skyllemiddel
- Tørkes flatt



FAERYTALE

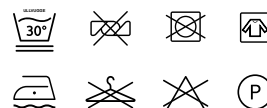


100 % alpakka
Produsert i Peru

10
18

4,5

50 gram = ca 175 meter



- Ullvugge 30 °C
- Vrenges før vask
- Vaskes separat
- Bruk vaskemiddel for ull/silke
- Bruk ikke skyllemiddel
- Tørkes flatt



Se også til barn | DSA76-07

House of Yarn er Nordens største merkevarerhus,
grossist og produsent av kvalitetsgarn, strikkedesign og
accessoarer til faghandel og kjedebutikker.

houseofyarn.no

HOUSE of YARN



dustorealpakka.no



dalegarn.no



gjestal.no



hoy.no

CAMILLA PIHL

camillapihlstrikk.no

GULLUNGEN
garn

gullungengarn.no

#ORANSJESKJERF

oransjeskerf.no

YARNMADE

yarnmade.no

FØLG HOUSE OF YARN OG VÅRE BRANDS PÅ SOSIALE MEDIER



[HOUSEOFYARN_NORWAY](https://www.instagram.com/HOUSEOFYARN_NORWAY)



HOUSEOFYARN.NO
DUSTOREALPAKKA
DALEGARN.NO
GJESTALGARN



HOUSEOFYARN



YOUTUBE.COM/HOUSEOFYARN

FORHANDLERINFORMASJON