



MODELL | 78-06 | DAME

ZEST GENSER SVART

PUS



#dustorealpukka #DSA
#houseofyarn_norway

78-06

ZEST GENSER SVART



GARN BRUKT I DENNE OPPSKRIFTEN:

PUS 70 % baby alpakka, 17 % akryl,
13 % polyamid, 50 gram = ca 100 meter

DESIGN Hrönn Jónsdóttir

STØRRELSER XS-S (M-L) XL-XXL

OBS! Se **PLAGGETS MÅL** og finn riktig størrelse

PLAGGETS MÅL

| | | | | |
|---------------------|-----|-------|-----|----|
| Overvidde ca | 113 | (130) | 143 | cm |
| Hel lengde bak ca | 66 | (70) | 74 | cm |
| Hel lengde foran ca | 60 | (64) | 68 | cm |
| Ermelengde ca | 46 | (44) | 42 | cm |

GARNFORBRUK

| | | | | |
|---------|--------------------------|-----|---|--------|
| Farge 1 | 7 | (8) | 9 | nøster |
| Farge 2 | 2 nøster alle størrelser | | | |

FARGER

| | |
|---------|------------|
| Farge 1 | Hvit 4031 |
| Farge 2 | Svart 4017 |

PINNEFORSLAG

Stor rundp nr 9
Strømpep nr 7 og 9

STRIKKEFASTHET

12 m glattstrikk på p nr 9 = 10 cm
13 m mønster etter diagram **A/B** på p nr 9 = 10 cm

Slik finner du riktig størrelse:

1. Ta mål av et strikkeplagg som passer.
2. Sammenlign målene med oppskriften.
3. Velg størrelse ut fra overvidden på bolen.
4. Lengde på bol og ermer kan du strikke lenger eller kortere ved behov.

Sjekk strikkefastheten ved å strikke en prøvelapp.
Tell antall m pr 10 cm, har du flere m enn oppgitt, skift til tykkere p. Har du færre m, skift til tynnere p.

FORKORTELSER r = rett, vr = vrang, m = maske, p = pinne

© House of Yarn AS

Kopiering og publisering av materiale og oppskrifter, eller bruk av dette i næringsøyemed, er ikke tillatt uten avtale med House of Yarn AS.



NB! FARGEDOMINANS

Mønsterfargen (den fargen som skal dominere i mønsteret) skal alltid holdes til venstre for bunnfargen hvis du strikker med 2 tråder på samme finger, eller to fingre på samme hånd. Hvis du strikker med en tråd på venstre pekefinger og kaster med den andre, skal du kaste med bunnfargen.

FORSTYKKET

Legg opp 68 (78) 86 m med 2 tråder farge 1 (dobbelt garn) på p nr 9. Klipp av den ene tråden, strikk videre glattstrikk fram og tilbake med 1 tråd. **NB!** 1. p = vrangen. **Stram 1. m på alle p godt for en fin sidekant.** Strikk til arbeidet måler 11 cm. Legg arbeidet til side og strikk bakstykket.

BAKSTYKKET

Legg opp 76 (86) 94 m med 2 tråder farge 1 (dobbelt garn) på p nr 9. Klipp av den ene tråden, strikk videre glattstrikk fram og tilbake med 1 tråd. **NB!** 1. p = vrangen. **Stram 1. m på alle p godt for en fin sidekant.** Strikk til arbeidet måler 17 cm, avslutt med en p fra vrangen.

FOR- OG BAKSTYKKET

Begynn med bakstykket. Strikk r til det gjenstår 4 m. Legg forstykket bak bakstykket. Strikk 1 m fra bakstykket r sammen med 1 m fra forstykket 4 ganger. Strikk til det gjenstår 4 m på forstykket. Hold p med de 4 m fra forstykket bak bakstykket. Strikk 1 m fra bakstykket r sammen med 1 m fra forstykket 4 ganger = 136 (156) 172 m. Strikk videre rundt i glattstrikk. Sett et merke i hver side. **NB!** De ytterste 4 m fra hver side av bakstykket, før sammenstrikingen, er nå en del av forstykket = 68 (78) 86 m til hver del. Strikk til arbeidet måler 37 (39) 41 cm midt foran. Del arbeidet ved sidemerkene og strikk for- og bakstykket ferdig for seg.

BAKSTYKKET

= 68 (78) 86 m.
Strikk til arbeidet måler 60 (64) 68 cm. Skrå skuldrene ved å felle av i begynnelsen av hver p 6,6,5,5,5 (7,6,6,6,6) 8,7,7,6,6 m i hver side = 14 (16) 18 m igjen på midten. Sett m på en maskeholder og strikk forstykket.

FORSTYKKET

= 68 (78) 86 m.
Strikk til arbeidet måler 38 (40) 42 cm. Fell av de midterste 2 m til V-hals og strikk hver side ferdig for seg.

Høyre side

= 33 (38) 42 m.

Strikk til arbeidet måler 41 (43) 45 cm. Fell til V-hals ved å strikke 2 m r sammen i begynnelsen av en p fra retten. Gjenta fellingen på hver 3. cm 5 (6) 7 ganger til.

Samtidig, når arbeidet måler 54 (58) 62 cm, skrås skuldrene ved å felle av i begynnelsen av hver p fra vrangen 6,6,5,5,5 (7,6,6,6,6) 8,7,7,6,6 m. Alle m har nå blitt felt av.

Strikk venstre side på samme måte, men her felles det til V-hals i slutten på p fra retten, ved å strikke til de 2 siste m, ta 1 r løs av, 1 r, trekk den løse m over. Skrå skuldrene ved å felle av i begynnelsen av hver p fra retten.

VENSTRE ERME

Legg opp 37 (39) 41 m med farge 1 på strømpep nr 7. Strikk 7 omganger rundt i glattstrikk. Strikk videre mønster etter diagram **A**. **NB!** Mønsteret går ikke opp rundt hele omgangen. Når arbeidet måler 8 (9) 8 cm, skift til p nr 9 og strikk mønster som før.

Når arbeidet måler 10 (11) 10 cm, øk 2 m midt under ermet. De økte m strikkes med i mønsteret etter hvert.

Gjenta økningene på hver 13. (9.) 6. cm 3 (4) 6 ganger til = 45 (49) 55 m. Strikk til ermet måler 50 (48) 46 cm.

Fell løst av i mønsterstrikk. Brett de nederste 6 omgangene mot vrangen og sy til med løse sting.

HØYRE ERME

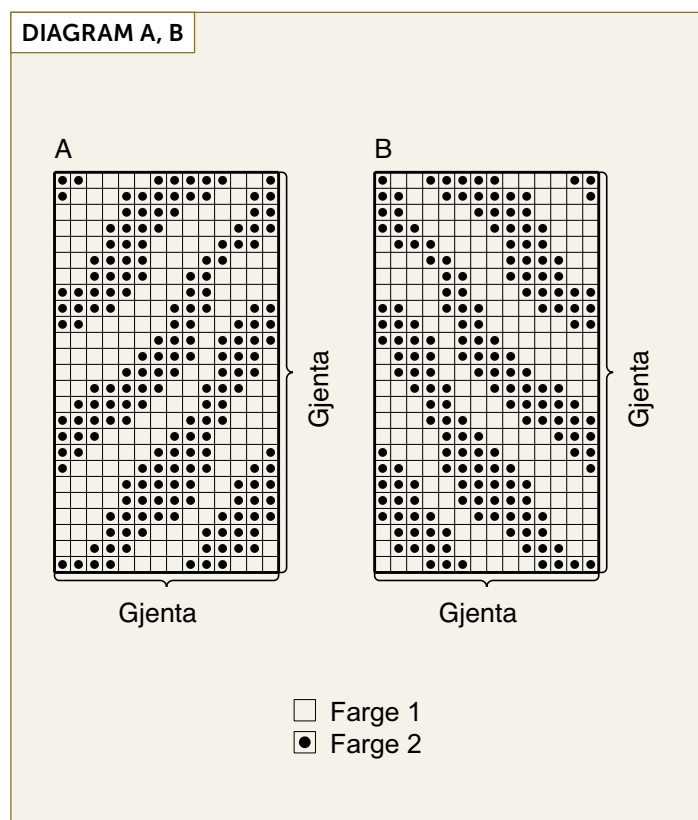
Strikkes som venstre erme, men med mønster etter diagram **B**.

MONTERING

Sy sammen på skuldrene og sy i ermene. Damp lett over oppleggskanten nede på plagget, samt sidene på splitten.

HALSKANT

Begynn nederst i V-halsen og strikk opp ca 8 m pr 5 cm langs V-halsen og nakken med farge 1 og p nr 7. Strikk 13 p glattstrikk fram og tilbake. Fell løst av, brett kanten dobbel mot vrangen og sy til med løse sting. Høyre side av halskanten skal overlappes venstre side nede i V-halsen.



Garn brukt i denne oppskriften



PUS



70 % baby alpakka, 17 % akryl
13 % polyamid
Produsert i Peru

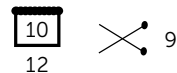
PUS er et loddent, supermykt, lett og lekkert alpakkagarn med en kabelspunnet kjerne. Overflaten er fint børstet, og garnet passer perfekt til lette plagg.

Pus er svært drøyt i bruk og kommer i klare, rene farger i tillegg til vakre natur- og pastellfarger.

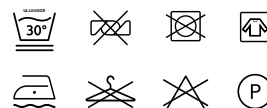
TIPS: Garnet er perfekt til skjjerf, løse halsler og tilbehør. Men fordi det er så lett og luftig, passer det også svært godt til større plagg.

Hver gang du kjøper garn fra Du Store Alpaka, støtter du **Mirasolskolen i Peru**.

NB! Strikkefastheten som er oppgitt på banderolen er kun veiledende. Husk at du alltid skal følge strikkefastheten som er oppgitt i oppskriften.



50 gram = ca 100 meter



- Ullvugge 30 °C
- Vrenges før vask
- Bruk vaskemiddel for ull/silke
- Bruk ikke skyllemiddel
- Tørkes flatt



Prøv genseren i jadegrønn | DSA78-05

House of Yarn er Nordens største merkevarerhus,
grossist og produsent av kvalitetsgarn, strikkedesign og
accessoarer til faghandel og kjedebutikker.

houseofyarn.no

HOUSE of YARN



dustorealpakka.no



dalegarn.no



gjestal.no



hoy.no

CAMILLA PIHL

camillapihlstrikk.no

GULLUNGEN
garn

gullungengarn.no

#ORANSJESKJERF

oransjeskerf.no

YARNMADE

yarnmade.no

FØLG HOUSE OF YARN OG VÅRE BRANDS PÅ SOSIALE MEDIER



[HOUSEOFYARN_NORWAY](https://www.instagram.com/HOUSEOFYARN_NORWAY)



HOUSEOFYARN.NO
DUSTOREALPAKKA
DALEGARN.NO
GJESTALGARN



HOUSEOFYARN



YOUTUBE.COM/HOUSEOFYARN

FORHANDLERINFORMASJON