



MODELL | 79-01 | DAME

FERGIE GENSER MAISGUL

ALPAKKA TWEED CLASSIC



#dustorealpukka #DSA
#houseofyarn_norway

U U ||| }

3,5+4 3,5+4 3,5+4 HJELPEP

FERGIE GENSER MAISGUL



GARN BRUKT I DENNE OPPSKRIFTEN:

ALPAKKA TWEED CLASSIC

50 % alpakka, 30 % merinoull,

20 % donegal, 50 gram = ca 110 meter

DESIGN Iselin Hafselid

STØRRELSER S (M) L (XL) XXL

OBS! Se **PLAGGETS MÅL** og finn riktig størrelse

PLAGGETS MÅL

Overvidde ca 97 (106) 115 (125) 134 cm

Hel lengde ca 62 (64) 66 (68) 70 cm

Ermelengde ca 50 (49) 48 (46) 45 cm

GARNFORBRUK 13 (14) 15 (17) 18 nøster

FARGE Maisgul 127

PINNEFORSLAG

Stor og liten rundp og strømpep nr 3,5 og 4
Hjelpep

STRIKKEFASTHET

26 m mønster **A** på p nr 4 = 10 cm

22 m mønster **B** på p nr 4 = 10 cm

26 omganger mønster **A** og **B** på p nr 4 = 10 cm

Alternativt garn: STERK

Slik finner du riktig størrelse:

1. Ta mål av et strikkeplagg som passer.
2. Sammenlign målene med oppskriften.
3. Velg størrelse ut fra overvidden på bolen.
4. Lengde på bol og ermer kan du strikke lenger eller kortere ved behov.

Sjekk strikkefastheten ved å strikke en prøvelapp.

Tell antall m pr 10 cm, har du flere m enn oppgitt, skift til tykkere p. Har du færre m, skift til tynnere p.

FORKORTELSER r = rett, vr = vrang, m = maske, p = pinne

© House of Yarn AS

Kopiering og publisering av materiale og oppskrifter, eller bruk av dette i næringsøyemed, er ikke tillatt uten avtale med House of Yarn AS.



79-01



BOLEN

Legg opp 252 (276) 300 (324) 348 m på p nr 3,5. Strikk 7 cm vrangbord rundt med 1 vridd r, 1 vr. Sett et merke i hver side med 126 (138) 150 (162) 174 m til for- og bakstykket. Skift til p nr 4 og strikk mønster etter diagram **A** og **B** slik: Strikk **B** 1 (2) 3 (4) 5 ganger, **A** 4 ganger, **B** 0 (1) 2 (3) 4 ganger. Strikk med samme inndeling på bakstykket. Strikk til arbeidet måler 38 (39) 40 (41) 42 cm. **Samtidig**, på siste omgang, felles 12 m av i hver side til ermehull (= 6 m på hver side av hvert merke) = 114 (126) 138 (150) 162 m til for- og bakstykket. Legg arbeidet til side og strikk ermene.

ERMENE

Legg opp 46 (48) 50 (52) 54 m på strømpep nr 3,5. Strikk 10 cm vrangbord rundt med 1 vridd r, 1 vr. Skift til p nr 4. Strikk 1 omgang r, **samtidig** som det økes 38 (42) 46 (50) 54 m jevnt fordelt = 84 (90) 96 (102) 108 m. Fortsett med mønster etter diagram **B**. Strikk til arbeidet måler ca 50 (49) 48 (46) 45 cm. **Samtidig**, på siste omgang, felles 12 m av midt under ermet (de første og siste 6 m) = 72 (78) 84 (90) 96 m. Strikk et erme til.

BÆRESTYKKET

Sett venstre erme, forstykket, høyre erme og bakstykket inn på rundp nr 4 = 372 (408) 444 (480) 516 m. Omgangen begynner mellom bakstykket og venstre erme. Sett et merke i hver sammenføyning. Fortsett med mønster som før på for- og bakstykket og ermene.

Samtidig, på 1. omgang, felles det til raglan slik: Strikk til 3 m før hvert merke. Ta 1 m r løs av, 1 r, trekk den løse m over, 2 r, strikk 2 r sammen = 8 m felt.

Det felles til raglan på hver omgang 0 (4) 6 (8) 10 ganger og videre på hver 2. omgang til det er felt i alt 24 (26) 27 (28) 29 ganger = 180 (200) 228 (256) 284 m. Strikk 1 omgang uten felling og klipp garnet. Sett 22 (24) 26 (28) 30 m midt foran på en maskeholder til hals. Omgangen starter nå etter de avsatte m. Strikk videre fram og tilbake.

NB! Pass på at det flettes på retten. Når raglanfellingene kommer fra vrangen, strikkes det til 3 m før hvert merke, strikk 2 vr sammen, 2 vr, 2 vridd vr sammen.

Fortsett å felle til raglan på hver p ytterligere 3 (4) 6 (8) 10 ganger, **samtidig** som det felles til hals i hver side på hver 2. p 3,2 m og videre 1 m til raglanfellingene er ferdige. Strikk 3 p, **samtidig** som det på 2. p felles jevnt fordelt til 102 (100) 98 (96) 94 m. La m stå på p.

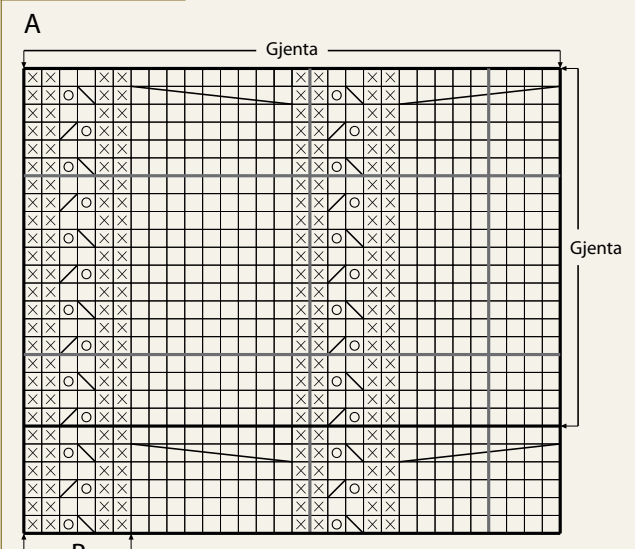
HØY HALS

Skift til p nr 3,5. Strikk de 102 (100) 98 (96) 94 m på p og strikk opp 6 (7) 8 (9) 10 før de avsatte m, strikk de avsatte 22 (24) 26 (28) 30 m og strikk opp 6 (7) 8 (9) 10 m = 136 (138) 140 (142) 144 m. Strikk 7 cm vrangbordstrikk rundt med 1 vridd r, 1 vr. Sett et merke. Videre måles arbeidet herfra. Snu arbeidet, lag et kast og strikk 1 vridd r, 1 vr rundt med rettsiden ut, sett fra vrangside. **NB!** På neste omgang strikkes kastet sammen med neste m. Strikk videre til det nye stykket måler 25 cm, eller ønsket lengde. Fell løst av med r og vr m.

MONTERING

Sy sammen under ermene.

DIAGRAM A, B



Gjenta på ermene

□ R på retten, vr på vrangen

⊗ Vr på retten, r på vrangen

⊙ Kast

⊠ 2 r sammen

⊡ Ta 1 m r løs av, 1 r, trekk den løse m over

⊢ Sett 5 m på hjelpep foran arbeidet, 4 r, strikk m fra hjelpep r

⊣ Sett 4 m på hjelpep bak arbeidet, 5 r, strikk m fra hjelpep r

Garn brukt i denne oppskriften



ALPAKKA TWEED CLASSIC

◇◇◇
50 % alpakka 30 % merinoull
20 % Donegal
Produsert i Peru

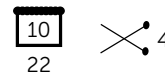
ALPAKKA TWEED CLASSIC er en tynnere variant av populære Alpakka Tweed, med samme garnkvalitet i et klassisk, rustikt tweed-preg. Garnet er like mykt og behagelig som alle våre andre alpakka-garn. Garnet kommer i mange flotte farger, inspirert av naturens fargespill.

Tips! Plagg i **Alpakka Tweed CLASSIC** blir myke og behagelige, og garnet er supert til både sjal, skjerf, vanter, pulsvanter, luer og annet tilbehør. Det er lett å strikke med og egner seg til plagg til både baby, voksne og barn. **Alpakka Tweed CLASSIC** blir flott til alle typer aran- og flettestrikk, struktur- og hullmønster og er dessuten perfekt til koftemønster, islendere og andre klassiske strikkeplagg.

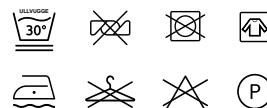
NB! **Alpakka Tweed CLASSIC** har samme strikkefasthet som **Sterk** og **Alpakka Wool CLASSIC** og oppskriftene kan brukes om hverandre.

Hver gang du kjøper garn fra Du Store Alpakka, støtter du Mirasolskolen i Peru.

NB! Strikkefastheten som er oppgitt på banderolen er kun veiledende. Husk at du alltid skal følge strikkefastheten som er oppgitt i oppskriften.



50 gram = ca 110 meter



- Ullvugge 30 °C
- Vrenges før vask
- Vaskes separat
- Bruk vaskemiddel for ull/silke
- Bruk ikke skyllemiddel
- Tørkes flatt



Se også i natur | DSA79-02

House of Yarn er Nordens største merkevarerhus,
grossist og produsent av kvalitetsgarn, strikkedesign og
accessoarer til faghandel og kjedebutikker.

houseofyarn.no

HOUSE of YARN



dustorealpakka.no



dalegarn.no



gjestal.no



hoy.no

CAMILLA PIHL

camillapihlstrikk.no

GULLUNGEN
garn

gullungengarn.no

#ORANSJESKJERF

oransjeskerf.no

YARNMADE

yarnmade.no

FØLG HOUSE OF YARN OG VÅRE BRANDS PÅ SOSIALE MEDIER



[HOUSEOFYARN_NORWAY](https://www.instagram.com/HOUSEOFYARN_NORWAY)



HOUSEOFYARN.NO
DUSTOREALPAKKA
DALEGARN.NO
GJESTALGARN



HOUSEOFYARN



YOUTUBE.COM/HOUSEOFYARN

FORHANDLERINFORMASJON