



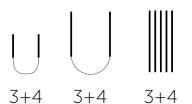
MODELL | 79-03 | DAME

# CAMERON GENSER MAISGUL

ALPAKKA TWEED CLASSIC



#dustorealpakka #DSA  
#houseofyarn\_norway



# 79-03

## CAMERON GENSER MAISGUL



### GARN BRUKT I DENNE OPPSKRIFTEN:

ALPAKKA TWEED CLASSIC  
50 % alpakka, 30 % merinoull,  
20 % donegal, 50 gram = ca 110 meter

**DESIGN** Iselin Hafselid

**STØRRELSER** S (M) L (XL) XXL

**OBS!** Se **PLAGGETS MÅL** og finn riktig størrelse

### PLAGGETS MÅL

Overvidde ca	88	(97)	106	(115)	125	cm
Hel lengde ca	60	(62)	64	(66)	68	cm
Ermelengde ca	52	(51)	50	(49)	48	cm

### GARNFORBRUK

Farge 1	6	(6)	7	(7)	8	nøster
Farge 2	4	(4)	4	(4)	5	nøster
Farge 3	3	(4)	4	(4)	5	nøster

### FARGER

Farge 1	Maisgul 127
Farge 2	Mørk gråblå 129
Farge 3	Beige 107

### PINNEFORSLAG

Stor og liten rundp og strømpep nr 3 og 4

### STRIKKEFASTHET

22 m glattstrikk og mønster på p nr 4 = 10 cm  
24 omganger glattstrikk og mønster på p nr 4 = 10 cm

### Alternativt garn: STERK

#### Slik finner du riktig størrelse:

1. Ta mål av et strikkeplagg som passer.
2. Sammenlign målene med oppskriften.
3. Velg størrelse ut fra overvidden på bolen.
4. Lengde på bol og ermer kan du strikke lenger eller kortere ved behov.

#### Sjekk strikkefastheten ved å strikke en prøvelapp.

**Tell antall m pr 10 cm, har du flere m enn oppgitt, skift til tykkere p. Har du færre m, skift til tynnere p.**

**FORKORTELSER** r = rett, vr = vrang, m = maske, p = pinne

#### © House of Yarn AS

Kopiering og publisering av materiale og oppskrifter, eller bruk av dette i næringsøyemed, er ikke tillatt uten avtale med House of Yarn AS.





## BOLEN

Legg opp 192 (212) 232 (252) 272 m med farge 1 på p nr 3. Strikk 8 cm vrangbord rundt med 2 r, 2 vr. Skift til p nr 4. Strikk 1 omgang glattstrikk, **samtidig** som det økes 2 (2) 2 (0) 2 m jevnt fordelt = 194 (214) 234 (252) 274 m. Sett et merke i hver side med 97 (107) 117 (127) 137 m til for- og bakstykket. Strikk mønster etter diagram **A**. Start ved pil for valgt størrelse, strikk til sidemerket og start på ny ved pilen.

Fortsett med diagram **B**, videre gjentas diagram **A** og **B** vekselvis. Strikk til arbeidet måler 42 (43) 44 (45) 46 cm. **Samtidig**, på siste omgang, felles 12 m av i hver side til ermehull (= 6 m på hver side av hvert merke) = 85 (95) 105 (115) 125 m til for- og bakstykket. Legg arbeidet til side og strikk ermene.

## ERMENE

Legg opp 40 (44) 48 (52) 56 m med farge 1 på strømpep nr 3. Strikk 10 cm vrangbord rundt med 2 r, 2 vr. Skift til p nr 4 og strikk 1 omgang glattstrikk, **samtidig** som det økes 21 m jevnt fordelt = 61 (65) 69 (73) 77 m.

Sett et merke rundt første og siste m (= midt under ermet). Strikk 2 (0) 4 (2) 0 cm glattstrikk og fortsett med mønster etter diagram **A**. Start ved pil for valgt størrelse. Strikk diagram **A** i alt 2 (2) 1 (1) 1 ganger, deretter diagram **B**. Videre gjentas diagram **A** og **B** vekselvis.

Når arbeidet måler 15 cm, økes det 1 m på hver side av merke-m. Gjenta økningene på hver 2,5 cm i alt 11 ganger = 83 (87) 91 (95) 99 m. De økte m strikkes etterhvert med i mønsteret.

Strikk til arbeidet måler ca 52 (51) 50 (49) 48 cm. **NB!** Slutt med samme omgang som på bolen. **Samtidig**, på siste omgang, felles 12 m av midt under ermet (de første og siste 6 m på omgangen) = 71 (75) 79 (83) 87 m.

Strikk et erme til.

## BÆRESTYKKET

Sett venstre erme, forstykket, høyre erme og bakstykket inn på rundp nr 4 = 312 (340) 368 (396) 424 m. Omgangen begynner mellom bakstykket og venstre erme. Sett et merke i hver sammenføyning. Fortsett mønsteret som før. **NB!** Pass på at alle bordene i diagrammet fortsatt blir midtstilt på alle stykkene.

**Samtidig**, på 2. omgang, begynner fellingene til ermehull og ermetopp. Strikk 2 vridd r sammen før hvert merke og 2 r sammen etter hvert merke.

Det felles ulikt på for- og bakstykket og ermene.

**Fell på for- og bakstykket slik:** Fell 1 m i hver side, på hver omgang 4 (5) 5 (6) 7 ganger og deretter på hver 2. omgang 3 (3) 4 (4) 4 ganger = 71 (79) 87 (95) 103 m igjen på for- og bakstykket.

**Fell samtidig på ermene slik:** Fell 1 m i hver side, på hver omgang 6 ganger (likt alle størrelser), deretter på hver 2. omgang 6 (7) 8 (9) 10 ganger = 47 (49) 51 (53) 55 m på hvert erme. Strikk videre uten felling til arbeidet måler 52 (54) 56 (58) 60 cm. Del arbeidet ved hver sammenføyning. Hver del strikkes ferdig for seg med farge 1.

## BAKSTYKKET

Legg opp 1 kant-m i hver side = 73 (81) 89 (97) 105 m. Strikk glattstrikk fram og tilbake. Når arbeidet måler 58 (60) 62 (64) 66 cm, felles de midterste 31 (33) 33 (35) 37 m av til nakke. Strikk hver side ferdig for seg og fell videre til nakken på hver 2. p 2,1 m = 18 (21) 25 (28) 31 skulder-m. Strikk til arbeidet måler 60 (62) 64 (66) 68 cm. Fell av. Strikk den andre siden på samme måte, men speilvendt.



# Garn brukt i denne oppskriften



## ALPAKKA TWEED CLASSIC

◇◇◇◇  
50 % alpakka 30 % merinoull  
20 % Donegal  
Produsert i Peru

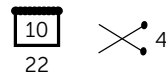
**ALPAKKA TWEED CLASSIC** er en tynnere variant av populære Alpakka Tweed, med samme garnkvalitet i et klassisk, rustikt tweed-preg. Garnet er like mykt og behagelig som alle våre andre alpakka-garn. Garnet kommer i mange flotte farger, inspirert av naturens fargespill.

**Tips!** Plagg i **Alpakka Tweed CLASSIC** blir myke og behagelige, og garnet er supert til både sjal, skjerf, vanter, pulsvanter, luer og annet tilbehør. Det er lett å strikke med og egner seg til plagg til både baby, voksne og barn. **Alpakka Tweed CLASSIC** blir flott til alle typer aran- og flettestrikk, struktur- og hullmønster og er dessuten perfekt til koftemønster, islendere og andre klassiske strikkeplagg.

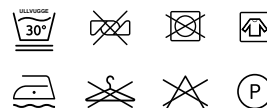
**NB!** **Alpakka Tweed CLASSIC** har samme strikkefasthet som **Sterk** og **Alpakka Wool CLASSIC** og oppskriftene kan brukes om hverandre.

Hver gang du kjøper garn fra Du Store Alpakka, støtter du Mirasolskolen i Peru.

**NB!** Strikkefastheten som er oppgitt på banderolen er kun veiledende. Husk at du alltid skal følge strikkefastheten som er oppgitt i oppskriften.



50 gram = ca 110 meter



- Ullvugge 30 °C
- Vrenges før vask
- Vaskes separat
- Bruk vaskemiddel for ull/silke
- Bruk ikke skyllemiddel
- Tørkes flatt



Se også i brun | DSA79-04

House of Yarn er Nordens største merkevarerhus,  
grossist og produsent av kvalitetsgarn, strikkedesign og  
accessoarer til faghandel og kjedebutikker.

[houseofyarn.no](http://houseofyarn.no)

## HOUSE of YARN



[dustorealpakka.no](http://dustorealpakka.no)



[dalegarn.no](http://dalegarn.no)



[gjestal.no](http://gjestal.no)



[hoy.no](http://hoy.no)

CAMILLA PIHL

[camillapihlstrikk.no](http://camillapihlstrikk.no)

GULLUNGEN  
*garn*

[gullungengarn.no](http://gullungengarn.no)

#ORANSJESKJERF

[oransjeskerf.no](http://oransjeskerf.no)

## YARNMADE

[yarnmade.no](http://yarnmade.no)

FØLG HOUSE OF YARN OG VÅRE BRANDS PÅ SOSIALE MEDIER



[HOUSEOFYARN\\_NORWAY](https://www.instagram.com/HOUSEOFYARN_NORWAY)



[HOUSEOFYARN.NO](http://HOUSEOFYARN.NO)  
[DUSTOREALPAKKA](http://DUSTOREALPAKKA)  
[DALEGARN.NO](http://DALEGARN.NO)  
[GJESTALGARN](http://GJESTALGARN)



[HOUSEOFYARN](http://HOUSEOFYARN)



[YOUTUBE.COM/HOUSEOFYARN](http://YOUTUBE.COM/HOUSEOFYARN)

FORHANDLERINFORMASJON