



MODELL | 79-13 | DAME

# JESSIE GENSER PETROL

ALPAKKA TWEED



#dustorealpakka #DSA  
#houseofyarn\_norway





## JESSIE GENSER PETROL



### GARN BRUKT I DENNE OPPSKRIFTEN:

ALPAKKA TWEED 50 % alpakka,  
30 % merinoull, 20 % donegal,  
50 gram = ca 80 meter

**DESIGN** Iselin Hafselid

**STØRRELSER** S (M) L (XL) XXL

**OBS!** Se **PLAGGETS MÅL** og finn riktig størrelse

### PLAGGETS MÅL

Overvidde ca	94	(100)	106	(118)	124	cm
Hel lengde ca	60	(62)	64	(66)	68	cm
Ermelengde ca	51	(50)	50	(48)	47	cm

**GARNFORBRUK** 13 (14) 15 (16) 18 nøster

**FARGE** Petrol 114

**PINNEFORSLAG** Stor og liten rundp og strømpep nr 4 og 5

**STRIKKEFASTHET** 17 m glattstrikk på p nr 5 = 10 cm

### Slik finner du riktig størrelse:

1. Ta mål av et strikkeplagg som passer.
2. Sammenlign målene med oppskriften.
3. Velg størrelse ut fra overvidden på bolen.
4. Lengde på bol og ermer kan du strikke lenger eller kortere ved behov.

**Sjekk strikkefastheten ved å strikke en prøvelapp.**  
**Tell antall m pr 10 cm, har du flere m enn oppgitt,**  
**skift til tykkere p. Har du færre m, skift til tynnere p.**

**FORKORTELSER** r = rett, vr = vrang, m = maske, p = pinne

### © House of Yarn AS

Kopiering og publisering av materiale og oppskrifter,  
eller bruk av dette i næringsøyemed, er ikke tillatt  
uten avtale med House of Yarn AS.

# 79-13



## BOLEN

Legg opp 160 (170) 180 (200) 210 m på rundp nr 4. Strikk 3 cm vrangbord rundt med 1 vridd r, 1 vr. Skift til p nr 5. Strikk 2 omganger glattstrikk og fortsett med mønster etter diagram

**A.** Strikk videre med mønster etter diagram **B** til arbeidet måler 40 (42) 43 (45) 47 cm. Sett et merke i hver side med 80 (85) 90 (100) 105 m til for- og bakstykket.

På neste omgang felles det av 10 m i hver side (= 5 m på hver side av merkene) = 70 (75) 80 (90) 95 m til for- og bakstykket. Legg arbeidet til side og strikk ermene.

## ERMENE

Legg opp 38 (38) 40 (44) 44 m på strømpep nr 4. Strikk 7 cm vrangbord rundt med 1 vridd r, 1 vr. Skift til p nr 5. Strikk 1 omgang glattstrikk, **samtidig** som det økes 23 (23) 31 (27) 27 m jevnt fordelt = 61 (61) 71 (71) 71 m. Sett et merke rundt den første m. Strikk 2 omganger glattstrikk og fortsett med mønster etter diagram **A**. Strikk videre med mønster etter diagram **B** til arbeidet måler 51 (50) 50 (48) 47 cm.

På neste omgang felles det av 11 m midt under ermet (= merke-m + 5 m på hver side av merket) = 50 (50) 60 (60) 60 m. Legg arbeidet til side og strikk et erme til.

## BÆRESTYKKET

Sett venstre erme, forstykket, høyre erme og bakstykket inn på rundp nr 5 = 240 (250) 280 (300) 310 m. Omgangen begynner mellom bakstykket og venstre erme. Strikk 2 omganger glattstrikk.

Strikk videre slik: \*4 vr, 1 vridd r\*, gjenta fra \*-\*. Strikk til arbeidet måler 50 (52) 54 (56) 58 cm.

På neste omgang felles det slik: \*Strikk 2 vr sammen, 2 vr, 1 vridd r\*, gjenta fra \*-\* = 192 (200) 224 (240) 248 m. Strikk videre med 3 vr, 1 vridd r til arbeidet måler 55 (57) 59 (61) 63 cm. På neste omgang felles det slik: \*Strikk 2 vr sammen, 1 vr, 1 vridd r\*, gjenta fra \*-\* = 144 (150) 168 (180) 186 m. Strikk videre med 2 vr, 1 vridd r til arbeidet måler 58 (60) 62 (64) 66 cm.

På neste omgang felles del slik: \*Strikk 2 vr sammen, 1 vridd r\*, gjenta fra \*-\* = 96 (100) 112 (120) 124 m. Strikk videre med 1 vr, 1 vridd r til arbeidet måler 60 (62) 64 (66) 68 cm.

Sett et merke i m midt bak og strikk arbeidet høyere bak slik: Strikk 34 (34) 38 (38) 40 m forbi midt bak, snu, lag 1 kast og strikk 34 (34) 38 (38) 40 m forbi midt bak i den andre siden, \*snu, lag 1 kast og strikk over 6 (6) 8 (8) 8 m færre enn ved forrige snuing\*, gjenta fra \*-\* til det er snudd 4 ganger i hver side. **NB!** Vridd r strikkes vridd vr på vrangen.

Strikk 1 omgang glattstrikk rundt, hvor kastene strikkes sammen med neste m for å unngå hull. På neste omgang felles 10 (12) 22 (28) 30 m jevnt fordelt = 86 (88) 90 (92) 94 m.

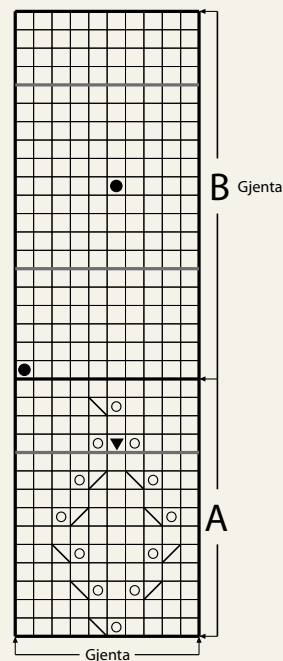
## HALSKANT

Skift til p nr 4 og strikk ca 2 cm vrangbordstrikk med 1 vridd r, 1 vr. Fell løst av.

## MONTERING

Sy sammen under ermene.

### DIAGRAM A, B



- R på retten, vr på vrangen
- Kast
- ▤ 2 r sammen
- ▥ 1 m løs av, 1 r, trekk den løse m over
- ▦ 1 m løs av, 2 r sammen, trekk den løse m over
- Strikk 1 r, 1 kast, 1r, 1 kast, 1 r i samme m. **NB!** lag løse m. Sett alle m tilbake på venstre p, samtidig som alle m strikkes sammen til 1m. Stram garnet og strikk videre.

# Garn brukt i denne oppskriften



## ALPAKKA TWEED



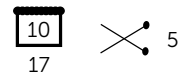
50 % alpakka 30 % merinoull  
20 % Donegal  
Produsert i Peru

**ALPAKKA TWEED** er en flott garnkvalitet med et klassisk, rustikt preg, men er like mykt og behagelig som alle våre andre alpakkagarn. Garnet kommer i mange flotte farger, inspirert av naturens fargespill.

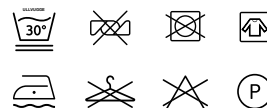
**TIPS:** Plagg laget i **Alpakka Tweed** blir myke og gode å ha på, og holder fasongen godt ved bruk. Dette garnet er lett å strikke av og er flott til både plagg og tilbehør til hele familien.

Hver gang du kjøper garn fra Du Store Alpakka, støtter du **Mirasolskolen i Peru**.

**NB!** Strikkefastheten som er oppgitt på banderolen er kun veiledende. Husk at du alltid skal følge strikkefastheten som er oppgitt i oppskriften.



50 gram = ca 80 meter



- Ullvugge 30 °C
- Vrenges før vask
- Vaskes separat
- Bruk vaskemiddel for ull/silke
- Bruk ikke skyllemiddel
- Tørkes flatt



Se også i gul | DSA79-14

House of Yarn er Nordens største merkevarerhus,  
grossist og produsent av kvalitetsgarn, strikkedesign og  
accessoarer til faghandel og kjedebutikker.

[houseofyarn.no](http://houseofyarn.no)

## HOUSE of YARN



[dustorealpakka.no](http://dustorealpakka.no)



[dalegarn.no](http://dalegarn.no)



[gjestal.no](http://gjestal.no)



[hoy.no](http://hoy.no)

CAMILLA PIHL

[camillapihlstrikk.no](http://camillapihlstrikk.no)

GULLUNGEN  
*garn*

[gullungengarn.no](http://gullungengarn.no)

#ORANSJESKJERF

[oransjeskerf.no](http://oransjeskerf.no)

## YARNMADE

[yarnmade.no](http://yarnmade.no)

FØLG HOUSE OF YARN OG VÅRE BRANDS PÅ SOSIALE MEDIER



[HOUSEOFYARN\\_NORWAY](https://www.instagram.com/HOUSEOFYARN_NORWAY)



[HOUSEOFYARN.NO](http://HOUSEOFYARN.NO)  
[DUSTOREALPAKKA](http://DUSTOREALPAKKA)  
[DALEGARN.NO](http://DALEGARN.NO)  
[GJESTALGARN](http://GJESTALGARN)



[HOUSEOFYARN](http://HOUSEOFYARN)



[YOUTUBE.COM/HOUSEOFYARN](http://YOUTUBE.COM/HOUSEOFYARN)

FORHANDLERINFORMASJON