



MODELL | 86-03 | DAME

POTTERY GENSER BRENT RUST

ALPAKKA WOOL & DREAMLINE AIR



#dustorealpakka #DSA
#houseofyarn_norway

U U |||
4,5+5 4,5+5 4,5+5



POTTERY GENSER BRENT RUST



GARN BRUKT I DENNE OPPSKRIFTEN:

ALPAKKA WOOL 60 % alpakka, 40 % ren ny ull, 50 gram = ca 166 meter
DREAMLINE AIR 78 % Suri alpakka, 22 % polyamid, 25 gram = ca 237 meter

DESIGN Kari Haugen

STØRRELSER S (M) L (XL) XXL

OBS! Se **PLAGGETS MÅL** og finn riktig størrelse

PLAGGETS MÅL

| | | | | | | |
|---------------|-----------------------|-------|-----|-------|-----|----|
| Overvidde ca | 96 | (104) | 113 | (125) | 134 | cm |
| Hel lengde ca | 58 | (60) | 62 | (64) | 66 | cm |
| Ermelengde ca | 48 cm alle størrelser | | | | | |

GARNFORBRUK

| | | | | | | |
|---------|---|-----|---|-----|---|--------|
| Farge 1 | 6 | (6) | 7 | (8) | 8 | nøster |
| Farge 2 | 4 | (4) | 4 | (5) | 5 | nøster |

FARGER

| | |
|---------|-------------------------------|
| Farge 1 | ALPAKKA WOOL, brent rust 532 |
| Farge 2 | DREAMLINE AIR, terracotta 309 |

PINNEFORSLAG

Stor og liten rundp og strømpep nr 4,5 og 5

STRIKKEFASTHET

17 m glattstrikk med 1 tråd av hver kvalitet på p nr 5 = 10 cm
19 m halvpatent med 1 tråd av hver kvalitet på p nr 5 = 10 cm
NB! Når m i halvpatent telles, regnes 1 m + 1 kast som 1 m.

ALTERNATIVT GARN: 1 tråd ALPAKKA TWEED

Slik finner du riktig størrelse:

1. Ta mål av et strikkeplagg som passer.
2. Sammenlign målene med oppskriften.
3. Velg størrelse ut fra overvidden på bolen.
4. Lengde på bol og ermer kan du strikke lenger eller kortere ved behov.

Sjekk strikkefastheten ved å strikke en prøvelapp. Tell antall m pr 10 cm, har du flere m enn oppgitt, skift til tykkere p. Har du færre m, skift til tynnere p.

FORKORTELSER r = rett, vr = vrang, m = maske, p = pinne

Oppskrift utarbeidet av Anne-Kirsti Espenes

© House of Yarn AS

Kopiering og publisering av materiale og oppskrifter, eller bruk av dette i næringsøyemed, er ikke tillatt uten avtale med House of Yarn AS.

86-03

Halvpatent rundt

1. omgang: Strikk *1 kast, ta 1 m vr løs av, 1 vr*, gjenta fra *-*.

2. omgang: Strikk *1 kast + 1 m r sammen, 1 vr*, gjenta fra *-*. Gjenta 1.-2. omgang.

Halvpatent fram og tilbake

Kant-m strikkes hele tiden r.

1. p: (vrangen) Strikk 1 kant-m, *1 r, 1 kast, ta 1 m vr løs av*, gjenta fra *-* og avslutt med 1 r, 1 kant-m.

2. p: Strikk 1 kant-m, *1 vr, 1 m + 1 kast r sammen*, gjenta fra *-* og avslutt med 1 vr, 1 kant-m.
Gjenta 1.-2. p.

BOLEN

Legg opp 164 (176) 192 (212) 228 m med farge 1 + farge 2 på rundp nr 4,5.

Strikk 8 cm vrangbord rundt med 1 r, 1 vr.

Sett et merke i hver side med 82 (88) 96 (106) 114 m til for- og bakstykket.

Skift til rundp nr 5. Strikk glattstrikk til arbeidet måler 35 (36) 37 (38) 39 cm.

På siste omgang felles 8 m i hver side til ermehull (= 4 m på hver side av merkene) = 74 (80) 88 (98) 106 m til for- og bakstykket.

Legg arbeidet til side og strikk ermene.

ERMENE

Legg opp 38 (40) 42 (44) 46 m med farge 1 + farge 2 på strømpep nr 4,5.

Strikk 10 cm vrangbord rundt med 1 r, 1 vr.

Skift til p nr 5. Strikk 1 omgang r, **samtidig** som det økes 34 (36) 38 (40) 42 m jevnt fordelt = 72 (76) 80 (84) 88 m.

Sett et merke rundt siste m (= merke-m). Strikk videre med **halvpatent rundt**. Pass på at merke-m strikkes som 1 vr i mønsteret. Strikk til arbeidet måler ca 48 cm. **Samtidig**, på siste omgang, felles 9 m av midt under ermet (= merke-m + 4 m på hver side) = 63 (67) 71 (75) 79 m.
Strikk et erme til på samme måte.

BÆRESTYKKET

Sett venstre erme, forstykket, høyre erme og bakstykket på rundp nr 5 = 274 (294) 318 (346) 370 m.

Omgangen begynner mellom bakstykket og venstre erme. Strikk videre rundt i glattstrikk på for- og bakstykket og med halvpatent på ermene. **Samtidig**, på 1. omgang, strikkes 1 m fra hver del r sammen i hver sammenføyning = merke-m som hele tiden strikkes i glattstrikk.

På 3. omgang felles til raglan ved å strikke til 2 m før hver sammenføyning, strikk 2 r sammen, 1 r (= merke-m), ta 1 m løs av, strikk 1 r, løft den løse m over = 8 m felt. Gjenta fellingene på hver 2. omgang 16 (18) 20 (22) 24 ganger til = 134 (138) 146 (158) 166 m.

Sett 16 (16) 18 (20) 22 m midt foran på en maskeholder til hals. Strikk ut omgangen. Klipp av tråden og flytt omgangens begynnelse til etter halsfellingene.

Strikk fram og tilbake med raglanfellingene som før, **samtidig** som det felles videre til halsen i begynnelsen av hver p i hver side 2 m 1 gang og deretter 1 m til halsfellingene møter raglanfellingene.

HALSKANT

Skift til rundp nr 4,5. Fortsett med farge 1 + farge 2.

Strikk opp ca 8 m på 5 cm langs halsfellingene og ta med m som ble satt på maskeholder. M-tallet skal være et partall. Strikk 6 cm vrangbordstrikk rundt med 1 r, 1 vr. Fell av med r og vr m.

MONTERING

Sy sammen under ermene. Brett halskanten dobbel mot vrangen og sy til med løse sting.



Garn brukt i denne oppskriften



ALPAKKA
WOOL



60 % alpakka
40 % ren ny ull
Produsert i Peru

ALPAKKA WOOL egner seg ypperlig til lette og finere bruksplagg. Garnet har beholdt alpakkafiberens mykhet og slitestyrke, mens ull sørger for god elastisitet og fin struktur. Når du velger **Alpakka Wool**, får du holdbare plagg som passer til både baby, barn og voksne. **Alpakka Wool** finnes i mange flotte farger fra nøytrale naturtoner og sarte pasteller til klare, friske nyanser og fine retrofarger.


TIPS: Alpakka Wool egner seg svært godt til koftemønster og andre klassiske strikkeplagg, men er like flott til fletter, struktur- og hullmønster. Plagg i **Alpakka Wool** passer til både inne- og utebruk, og garnet er mykt og godt til både sjal, skjerf, vanter, pulsvanter, luer og annet tilbehør. Garnet egner seg også til toving. **Alpakka Wool** har samme strikkefasthet som **Mini Sterk** og **Tynn Alpakka** og oppskriftene kan brukes om hverandre.

TIPS! Alpakka Wool kan toves.

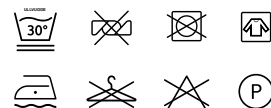
NB! Husk at bleket, hvitt garn IKKE kan toves (naturhvitt er ikke bleket).

Hver gang du kjøper garn fra Du Store Alpakka, støtter du **Mirasolskolen i Peru**.

NB! Strikkefastheten som er oppgitt på banderolen er kun veiledende. Husk at du alltid skal følge strikkefastheten som er oppgitt i oppskriften.

10
27  3

50 gram = ca 166 meter



- Ullvugge 30 °C
- Vrenges før vask
- Vaskes separat
- Bruk vaskemiddel for ull/silke
- Bruk ikke skyllemiddel
- Tørkes flatt



AIR



78 % suri alpakka 22 % nylon
Produsert i Peru

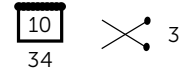
AIR er et lekkert, tynt og litt loddent garn som er svært drøyt i bruk. Det kombineres gjerne med alle de andre garntypene fra Du Store Alpakka og gir spennende effekter i kanter, mønsterstrikk eller som en ekstra effektråd i hele plagget. Suri alpakka kommer fra dyr som har ekstra lange pelshår. Pelsen ligner litt på rastafletter, og det er nok derfor noen har gitt dyret kjælenavnet hippie-alpakka.

TIPS: Alene er **Air** supertynt, mykt og lekkert. Sammen med enten **Sky** eller **Soul** har det nok volum til å strikkes på tykke pinner.

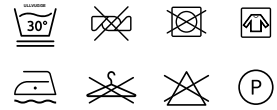
Om du strikker med dobbelt garn, eller kombinerer **Air** med andre garnkvaliteter, kan du øke tykkelsen og få et helt unikt uttrykk.

Hver gang du kjøper garn fra Du Store Alpakka, støtter du **Mirasolskolen i Peru**.

NB! Strikkefastheten som er oppgitt på banderolen er kun veiledende. Husk at du alltid skal følge strikkefastheten som er oppgitt i oppskriften.



25 gram = ca 235 meter



- Ullvugge 30 °C
- Vrenges før vask
- Vaskes separat
- Bruk vaskemiddel for ull/silke
- Bruk ikke skyllemiddel
- Tørkes flatt



Prøv genseren med korte ermer | **DSA86-04**

House of Yarn er Nordens største merkevarerhus,
grossist og produsent av kvalitetsgarn, strikkedesign og
accessoarer til faghandel og kjedebutikker.

houseofyarn.no

HOUSE of YARN



dustorealpakka.no



dalegarn.no



gjestal.no



hoy.no

CAMILLA PIHL

camillapihlstrikk.no

#ORANSJESKJERF

oransjeskerf.no

YARNMADE

yarnmade.no

FØLG HOUSE OF YARN OG VÅRE BRANDS PÅ SOSIALE MEDIER



[HOUSEOFYARN_NORWAY](https://www.instagram.com/houseofyarn_norway)



[HOUSEOFYARN.NO](http://houseofyarn.no)
[DUSTOREALPAKKA](http://dustorealpakka.no)
[DALEGARN.NO](http://dalegarn.no)
[GJESTALGARN](http://gjestalgarn.no)



[HOUSEOFYARN](https://www.pinterest.com/houseofyarn)



[YOUTUBE.COM/HOUSEOFYARN](https://www.youtube.com/houseofyarn)



[ISSUU.COM/HOUSEOFYARN](https://www.issuu.com/houseofyarn)

FORHANDLERINFORMASJON