

HOUSE
of **YARN**

MODELL | 18-16

SANNA JAKKE

PETROL/HVIT

ALPAKKA FORTE



#houseofyarn_norway

U U ||| 0
3+3,5 3+3,5 3+3,5 1

18-16

SANNA JAKKE PETROL/HVIT



GARN BRUKT I DENNE OPPSKRIFTEN:

ALPAKKA FORTE 80 % alpakka,
20 % nylon, 50 gram = ca 133 meter

DESIGN

Brit Frafjord Ørstavik

STØRRELSER

S (M) L (XL) XXL

PLAGGETS MÅL

Overvidde ca	90	(95)	105	(114)	129	cm
Hel lengde ca	61	(62)	66	(68)	69	cm
Ermelengde ca	51	(51)	50	(48)	47	cm

GARNFORBRUK

Dus sjøgrønn melert 722	6	(6)	7	(7)	8	nøster
Natur 711	5	(6)	6	(7)	7	nøster
Petrol melert 723	1 nøste alle størrelser					
Vårgønn melert 706	1 nøste alle størrelser					

PINNEFORSLAG

Stor og liten rundp og strømpep
nr 3 og 3,5

TILBEHØR

Glidelås i passe lengde

STRIKKEFASTHET

25 m glattstrikk med mønster på p nr 3,5 = 10 cm
28 omganger i høyden på p nr 3,5 = 10 cm

Alternativt garn: ALPAKKA, ALPAKKA SPACE DYE

Slik finner du riktig størrelse:

1. Ta mål av et strikkeplagg som passer.
2. Sammenlign målene med oppskriften.
3. Velg størrelse ut fra overvidden på bolen.
4. Lengde på bol og ermer kan du strikke lenger eller kortere ved behov.

Sjekk strikkefastheten ved å strikke en prøvelapp.

Tell antall m pr 10 cm, har du flere m enn oppgitt, skift til tykkere p. Har du færre m, skift til tynnere p.

FORKORTELSER

r = rett, vr = vrang, m = maske,
p = pinne

© House of Yarn AS

Kopiering og publisering av materiale og oppskrifter, eller bruk av dette i næringsøyemed, er ikke tillatt uten avtale med House of Yarn AS.





FOR- OG BAKSTYKKET

Legg opp 217 (229) 253 (277) 313 m med dus sjøgrønn melert på rundp nr 3 og strikk 5 cm mønster etter diagram **A** fram og tilbake (1. p = vrangen). Avslutt med helt mønster. På siste p legges opp 5 nye m i slutten av p, disse m er oppklippsm og er ikke med i videre mønster eller m-tall. Omgangen begynner midt foran. Skift til p nr 3,5 og strikk mønster rundt etter diagram **B**, **samtidig** som det økes 0 (4) 4 (4) 0 m jevnt fordelt på 1. omgang. Strikk mønster videre etter diagram **C**, **samtidig** som det felles 0 (4) 4 (4) 0 m på 1. omgang. Strikk til arbeidet måler ca 41 (42) 44 (45) 46 cm. Sett et merke i hver side med 113 (119) 131 (143) 161 m til bakstykket og 52 (55) 61 (67) 76 m til hvert forstykke. Slutt med helt eller halvt mønster. Fell av 10 m (= 5 m på hver side av hvert merke) i hver side til ermehull = 197 (209) 233 (257) 293 m. Legg arbeidet til side og strikk ermene.

ERMENE

Legg opp 48 (51) 54 (54) 57 m med dus sjøgrønn melert på strømpep nr 3 og strikk 5 cm mønster rundt etter diagram **A**. Avslutt med helt mønster. Skift til p nr 3,5 og strikk mønster etter diagram **B**, **samtidig** på 1. omgang økes det 7 (8) 9 (8) 8 m jevnt fordelt = 55 (59) 63 (65) 65 m. Tell ut fra midt på ermet hvor diagrammet begynner. Sett et merke midt under ermet. Etter diagram **B**, strikk mønster etter diagram **C** til hel lengde. **Samtidig**, når arbeidet måler 6 cm, økes 1 m på hver side av merket, gjenta økningene på hver 3. (2,5.) 2,5. (2.) 2. cm til i alt 85 (91) 95 (101) 105 m. Strikk til arbeidet måler ca 51 (51) 50 (48) 47 cm, slutt med samme omgang som på bolen. Fell av 10 m (= 5 m på hver side av merket) midt under ermet. Strikk et erme til på samme måte.

BÆRESTYKKET

Sett høyre forstykket, høyre ermet, bakstykket, venstre ermet og venstre forstykket (+ oppklippsm) på rundp nr 3,5 = 347 (371)

403 (439) 483 m. Omgangen begynner midt foran.

Strikk 1 omgang glattstrikk med natur og fell 2 (10) 2 (6) 2 m jevnt fordelt = 345 (361) 401 (433) 481 m. Strikk glattstrikk og mønster etter diagram **D**. På siste omgang felles de 5 oppklippsm av. Sett m på en hjelpep.

MONTERING

Sy 2 maskinsømmer med korte sting på hver side av midtm av de 5 m midt foran og klipp opp mellom sømmene.

HØYRE FORKANT

Strikk opp 1 m i hver m, men hopp over hver 4. m med dus sjøgrønn på rundp nr 3 langs forkanten. M-tallet må være delelig på 3 + 1. Strikk 5 p mønster etter diagram **A** fram og tilbake. Fell av med r og vr m.

VENSTRE FORKANT

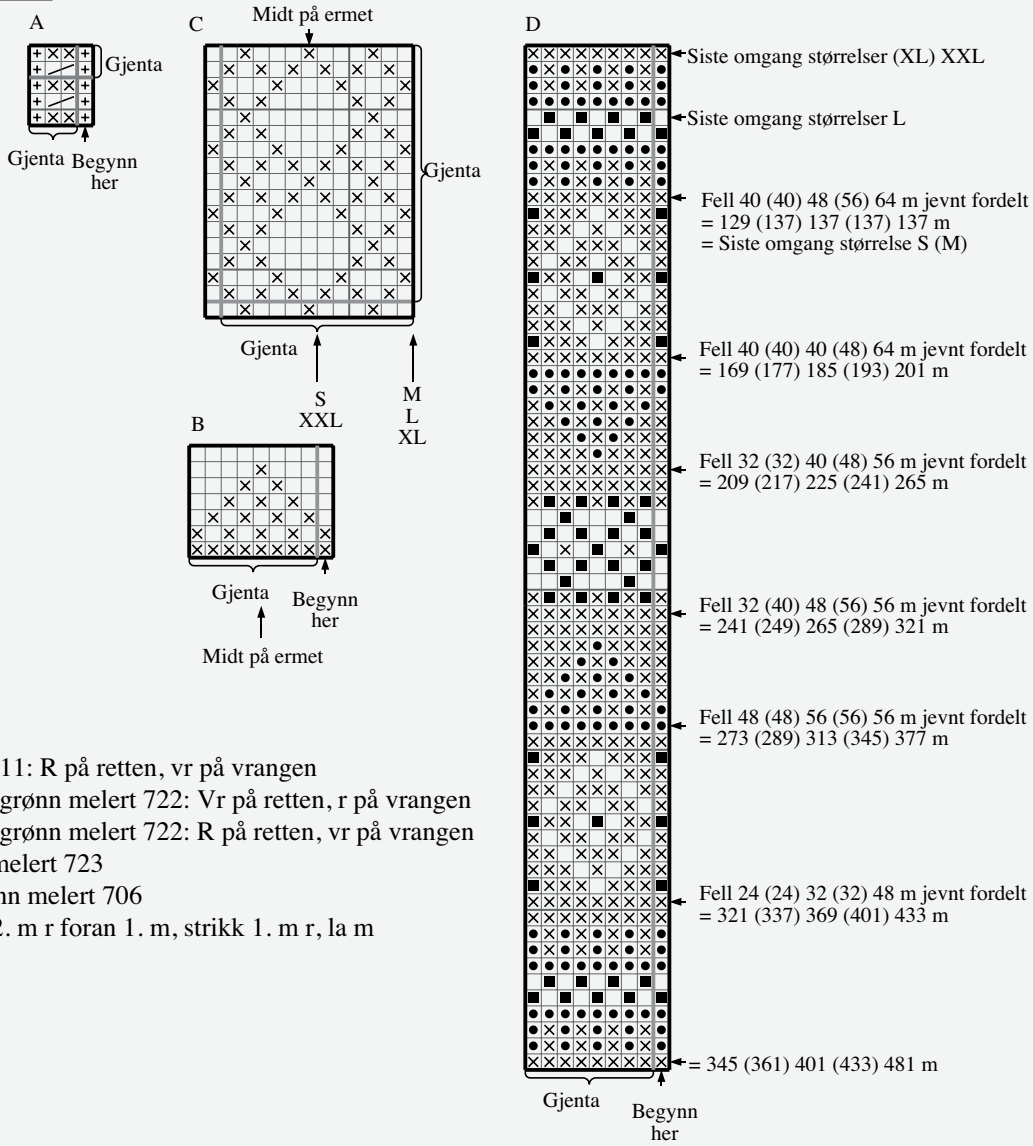
Strikk som høyre forkant. Sy i glidelåsen.

Belegg over glidelåsen: Legg opp 5 m med dus sjøgrønn på strømpep nr 3 og strikk glattstrikk fram og tilbake. Strikk til arbeidet (lett utstrakt) dekker glidelåsen. Fell av. Strikk et belegg til på samme måte. Sy beleggene til på hver side av glidelåsen.

HALSKANT

Sett m fra hjelpep inn på p nr 3 og strikk opp 6 m med dus sjøgrønn over hver forkant = 141 (149) 149 (149) 149 m. Strikk mønster etter diagram **A** (1. p = vrangen) fram og tilbake innenfor 1 kantm i hver side (kantm strikkes r på alle p), **samtidig** som m-tallet på 1. p reguleres til 139 (142) 142 (145) 145 m. Strikk til halskanten måler ca 3 cm, slutt med helt mønster. Strikk 1 p vr fra retten (= brettekant) og videre 3 cm glattstrikk til belegg. Fell av. Brett belegget i halsen mot vrangen og sy til med løse sting.

DIAGRAM A, B, C, D



- Natur 711: R på retten, vr på vrangen
- + Dus sjøgrønn melert 722: Vr på retten, r på vrangen
- ⊗ Dus sjøgrønn melert 722: R på retten, vr på vrangen
- Petrol melert 723
- Vårgrønn melert 706
- ▧ Strikk 2. m r foran 1. m, strikk 1. m r, la m gli av p

Garn brukt i denne oppskriften



ALPAKKA FORTE

80 % alpaka
20 % nylon
Produsert i Peru

ALPAKKA FORTE er et forsterket alpaka-garn i 80 % alpaka og 20 % nylon som kommer i fine, melerte fargetoner.

Garnet er like mykt og behagelig som ren alpaka, og fargene blir spesielt vakre i alpakkafiber.

Vi anbefaler **Alpakka Forte** til både gensere, jakker og skjørt, og det er nydelig til fint tilbehør, samt tynnere sokker og strømper. Garnet er selvsagt til barneklær som skal tåle røff bruk og slitasje.



Alpakka Forte har samme løpelengde og strikkefasthet som **Alpakka** og **Alpakka Space Dye**. Oppskriftene kan fint brukes om hverandre, så her er det rom for å leke seg med garn og farger.


NB! Husk at du kan strikke med **Alpakka Forte**, **Alpakka** og **Alpakka Space Dye** etter samme oppskrift.

Tips! Dale Alpaka kan toves.

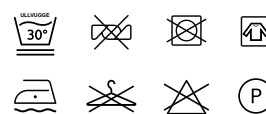
NB! Husk at bleket, hvitt garn IKKE kan toves (naturhvitt er ikke bleket).

NB! Strikkefastheten som er oppgitt på banderolen er kun veiledende. Husk at du alltid skal følge strikkefastheten som er oppgitt i oppskriften.

 26-27  2,5-3

 25  3,5

50 gram = ca 133 meter



- Ullvugge 30 °C
- Vrenses før vask
- Bruk vaskemiddel for ull/silke
- Bruk ikke skyllemiddel
- Tørkes flatt

House of Yarn er et norsk merkevarehus og totalleverandør av kvalitetsgarn, design og accessoarer til faghandel og kjedebutikker i Norge og Norden.

houseofyarn.no

HOUSE *of* YARN



dustorealpakka.no



dalegarn.no



knitathome.no



gjestal.no

FØLG HOUSE OF YARN OG VÅRE BRANDS PÅ SOSIALE MEDIER



HOUSEOFYARN.NO
DUSTOREALPAKKA
DALEGARN.NO
GJESTALGARN



HOUSEOFYARN_NORWAY



HOUSEOFYARN

FORHANDLERINFORMASJON