

**HOUSE *of* YARN**

LOTHEPUS  
RAVN LUE

LP 02-11 | NATURAL LANOLIN WOOL



@lothepus  
#houseofyarn\_norway

LP 02-11

## LOTHEPUS RAVN LUE

### DESIGN

LOTHEPUS by House of Yarn

### GARN

NATURAL LANOLIN WOOL 100 % ren ny ull,  
50 gram = ca 100 meter

**Alternativt garn:** LERKE, MERINO 22, PURE MERINO,  
RUBIN, SAFIR, SOLID

### STØRRELSER

Dame (Herre)

### GARNFORBRUK

Farge 1 2 (3) nøster  
Farge 2 1 nøste alle størrelser  
Farge 3 1 nøste alle størrelser  
Farge 4 1 nøste alle størrelser  
Farge 5 1 nøste alle størrelser  
Farge 6 1 nøste alle størrelser  
Farge 7 1 nøste alle størrelser

### FARGER

Farge 1 Grå melert 1420  
Farge 2 Hvit 1438  
Farge 3 Mørk indigoblå 1437  
Farge 4 Jeansblå 1435  
Farge 5 Lys grå melert 1421  
Farge 6 Honning 1457  
Farge 7 Espresso 1406

### PINNEFORSLAG

Liten rundp 3,5 og 4  
Strømpep nr 4

### STRIKKEFASTHET

22 m glattstrikk og mønster på p nr 4 = 10 x 10 cm

**Sjekk strikkefastheten ved å strikke en prøvelapp.  
Tell antall m pr 10 cm, har du flere m enn oppgitt,  
skift til tykkere p. Har du færre m, skift til tynnere p.**

**Oppskrift utarbeidet av** Brit Frafjord Ørstavik

### FORKORTELSER

r = rett, vr = vrang, m = maske, p = pinne

#### © House of Yarn AS

Kopiering og publisering av materiale og oppskrifter,  
eller bruk av dette i næringsøyemed, er ikke tillatt  
uten avtale med House of Yarn AS.



For alle oppskrifter i Lothepus Ravn kolleksjonen,  
se [houseofyarn.no](http://houseofyarn.no)

Legg opp 104 (112) m med farge nr 1 på p nr 3,5, og strikk  
8 cm vrangbord rundt med 2 r, 2 vr.

Videre mål tas herfra.

Vreng arbeidet (= retten blir vrangen), og strikk 10 cm videre i  
vrangbordstrikk med 2 vr, 2 r

Skift til p nr 4, og strikk 1 omgang glattstrikk.

Strikk glattstrikk og mønster etter diagram **C**, **A (B)**, **C**.

Når diagrammene er ferdige, strikkes det videre i glattstrikk  
med farge 1.

Når arbeidet måler ca 22 cm, felles det til luetopp slik:

Strikk \*2 r sammen, 6 r\*, gjenta fra \*-\* ut omgangen  
= 91 (98) m.

Strikk 1 omgang uten fellinger.




Strikk \*2 r sammen, 5 r\*, gjenta fra \*-\* ut omgangen  
= 78 (84) m.

Strikk 1 omgang uten fellinger.

Fortsett på denne måten, med å felle på hver 2. omgang,  
med 1 m mindre mellom hver felling til det gjenstår 26 (28) m.  
Klipp av garnet, og trekk tråden gjennom de resterende m.  
Stram til og fest tråden.

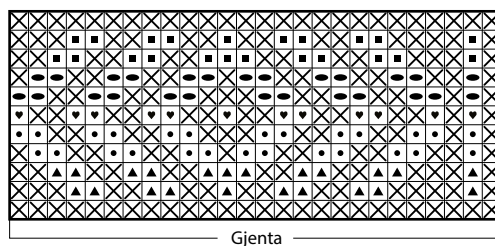


DIAGRAM

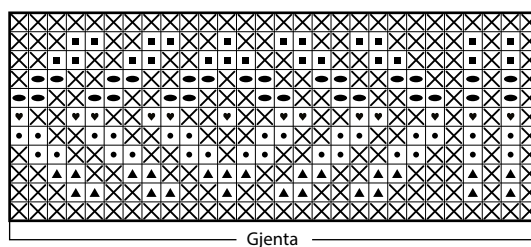


- ⊗ Farge 1
- □ Farge 2
- ▲ Farge 3
- ● Farge 4
- ▼ Farge 5
- ● Farge 6
- □ Farge 7

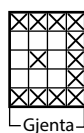
A



B



C



Ønsker du inspirasjon til ditt neste strikkeprosjekt? Sjekk ut nettsiden [houseofyarn.no](http://houseofyarn.no)