

HOUSE of YARN

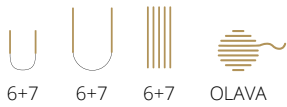
CAMILLA PIHL

CP07-09

ANDREA



#KNITCAMILLAPIHL #HOUSEOFYARN_NORWAY



CP07-09
ANDREA

DESIGN

CAMILLA PIHL COLLECTION
by House of Yarn

GARN

OLAVA 50 % alpaka, 50 % peruansk
Highland-ull, 50 gram = ca 60 meter

STØRRELSER

S (M) L (XL)

OBS! Se [PLAGGETS MÅL](#) og finn
[riktig størrelse.](#)

PLAGGETS MÅL

Overvidde ca 99 (107) 116 (124) cm
Hel lengde ca 56 (58) 60 (62) cm
Ermelengde ca 44 cm,
likt alle størrelser

GARNFORBRUK

Farge 1 8 (9) 10 (11) nøster
Farge 2 2 nøster alle størrelser
Farge 3 2 nøster alle størrelser
Farge 4 2 nøster alle størrelser

FARGER

Farge 1 Hvit 902
Farge 2 Greige 920
Farge 3 Kamel 905
Farge 4 Moskus 921

PINNEFORSLAG

Stor og liten rundp og strømpep
nr 6 og 7

STRIKKEFASTHET

14 m glattstrikk på p nr 7 = 10 cm i
bredden
17 p glattstrikk på p nr 7 = 10 cm i
høyden

*Sjekk strikkefastheten ved å strikke
en prøvelapp. Tell antall m pr 10 cm,
har du flere m enn oppgitt, skift til
tykkere p. Har du færre m, skift
til tynnere p.*

FINN RIKTIG STØRRELSE

1. Ta mål av et strikkeplagg
som passer.
2. Sammenlign målene
med oppskriften.
3. Velg størrelse ut fra
overvidden på bolen.
4. Lengde på bol og ermer
kan du strikke lenger eller
kortere ved behov.

OPPSKRIFT UTARBEIDET AV

Trine Lise Høyseth

FORKORTELSER

r = rett, vr = vrang, m = maske, p = pinne



BOLEN

Legg opp 138 (150) 162 (174) m med farge 1 på rundp nr 6. Strikk 4 cm vrangbord rundt med 1 vridd r, 1 vr. Skift til rundp nr 7 og fortsett med glattstrikk. Sett et merke i hver side, med 69 (75) 81 (87) m til for- og bakstykke. Når arbeidet måler 23 (24) 25 (26) cm, strikkes mønster etter diagram **A**, pass på at m markert med pil kommer midt foran.

Etter diagrammet fortsettes det med farge 1.

Når arbeidet måler 35 (36) 37 (38) cm, felles det av 8 m i hver side til ermehull (= 4 m på hver side av merkene). Legg arbeidet til side og strikk ermene.

ERMENE

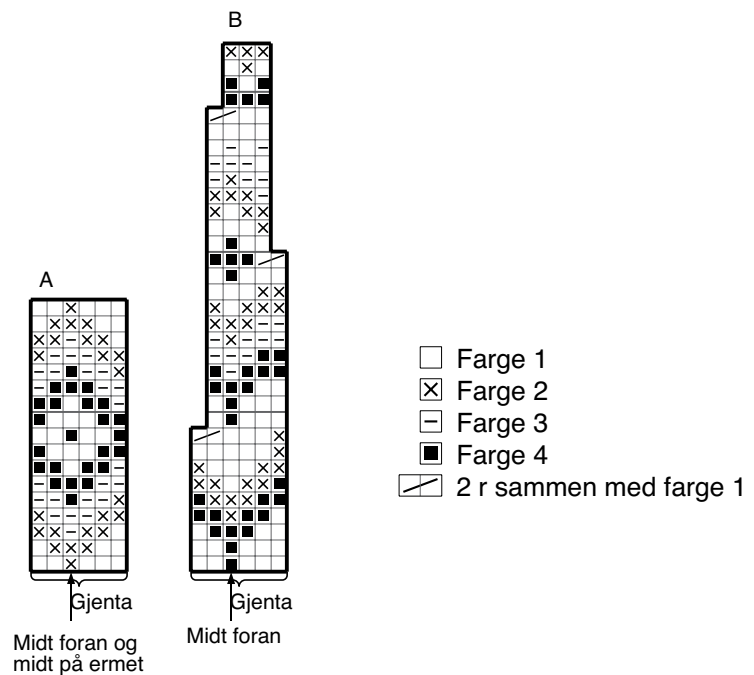
Legg opp 28 (30) 32 (34) m med farge 1 på strømpep nr 6. Strikk 6 cm vrangbord rundt med 1 vridd r, 1 vr. Skift til strømpep nr 7 og fortsett med glattstrikk. **Samtidig** økes det 3 m jevnt fordelt på første omgang = 31 (33) 35 (37) m. Sett et merke på begynnelsen av omgangen. Når arbeidet måler 8 cm, økes det 1 m på hver side av merket. Gjenta økningene på hver 3,5. cm i alt 10 ganger (likt alle størrelser) = 51 (53) 55 (57) m.

Samtidig, når arbeidet måler 32 cm, strikkes mønster etter diagram **A**, tell ut slik at m markert med pil kommer midt oppå ermet.

Etter diagrammet strikkes det ferdig med farge 1. Når arbeidet måler 44 cm, felles det av 8 m midt under ermet (= 4 m på hver side av merket). Legg arbeidet til side og strikk et erme til.

© House of Yarn AS

Kopiering og publisering av materiale og oppskrifter,
eller bruk av dette i næringsøyemed, er ikke tillatt
uten avtale med House of Yarn AS.



BÆRESTYKKET

Sett alle delene inn på rundp nr 7 slik: Venstre erme, forstykket, høyre erme og bakstykket = 208 (224) 240 (256) m. Omgangene begynner videre i overgangen mellom bakstykket og venstre erme.

Strikk 1 (2) 4 (6) omganger med farge 1, **samtidig**, på siste omgang, reguleres m-tallet til 204 (222) 240 (252) m. Fortsett med mønster etter diagram **B** og fell slik diagrammet viser.

NB! Tell ut slik at m markert med pil kommer midt foran. Når diagrammet er strikket ferdig, er det 102 (111) 120 (126) m på p. Strikk 1 omgang med farge 1, **samtidig** som det felles jevnt fordelt til 80 (84) 88 (92) m.

Skift til rundp nr 6. Strikk 1 omgang vrangbord med 1 vridd r, 1 vr. Fell deretter løst av med vridd r og vr.

MONTERING

Sy sammen under ermene.

CP07-09
ANDREA



Se også CP07-12 HONEYSUCKLE
OLAVA Kamel 905, Moskus 921, Natur 903




Se også CP07-06 BLUE BELL
OLAVA Hvit 902, Kamel 905, Greige 920

VELG DIN FAVORITTFARGE

På camillapihlstrikk.no kan du se alle de fantastiske fargene i FNUGG, PIHLROS og OLAVA. Ta en titt i fargekartene og finn dine favoritter.

Finner du ikke garnet og fargene i din nærbutikk? Da kan du bestille CAMILLA PIHL-garn direkte via link i oppskriftene og i fargekartene.



Se også CP07-16 IRIS
OLAVA Hvit 902, Moskus 921, Kamel 905

01
02
03
04
05
06
07
08
09
10
11
12
13
14
15
16
17
18
19
20
21
22
23
24
25
26
27
28

HOUSE of YARN

CAMILLA PIHL

camillapihlstrikk.no



*Camilla Pihl er en lidenskapelig designer,
drømmer, forretningskvinne og modell.
camillapihl.no er Norges mest prisvinnende blogg.*

FØLG CAMILLA PIHL PÅ SOSIALE MEDIER



@CAMILLAPIHLNO



CAMILLAPIHL

FORHANDLERINFORMASJON