

HOUSE of YARN

CAMILLA PIHL

CP-025B

HENRIETTE



#KNITCAMILLAPIHL #HOUSEOFYARN_NORWAY



CP-025B HENRIETTE

DESIGN

CAMILLA PIHL COLLECTION
by House of Yarn

GARN

OLAVA
50 % alpaka, 50 % peruansk
Highland-ull, 50 gram = ca 60 meter
FNUGG
100 % børstet alpaka,
50 gram = ca 80 meter

STØRRELSER

S (M) L (XL)

PLAGGETS MÅL

Overvidde ca 100 (111) 123 (134) cm
Hel lengde ca 60 (62) 64 (66) cm
Ermelengde ca 46 cm,
likt alle størrelser

GARNFORBRUK

OLAVA
Hvit 902 7 (8) 9 (10) nøster
FNUGG
Hvit 902 5 (6) 7 (8) nøster

PINNEFORSLAG

Stor rundp nr 12 og 15
Liten rundp nr 12
Hjelpep

STRIKKEFASTHET

7 m glattstrikk med 1 tråd OLAVA + 1
tråd FNUGG på p nr 15 = 10 cm

*Sjekk strikkefastheten ved å strikke
en prøvelapp. Tell antall m pr 10 cm,
har du flere m enn oppgitt, skift til
tykkere p. Har du færre m, skift
til tynnere p.*

FINN RIKTIG STØRRELSE

1. Ta mål av et strikkeplagg som passer.
2. Sammenlign målene med oppskriften.
3. Velg størrelse ut fra overvidden på bolen.
4. Lengde på bol og ermer kan du strikke lenger eller kortere ved behov.

OPPSKRIFT UTARBEIDET AV

Trine Lise Høyseth

FORKORTELSER

r = rett, vr = vrang, m = maske,
p = pinne



HENRIETTE



RILLER (fram og tilbake)

1 rille = 2 p r.

PERLESTRIKK

1. p: *1 r, 1 vr*, gjenta fra *-*.

2. p: R over vr og vr over r.

Gjenta 1. og 2. p.

FORSTYKKET

Legg opp 36 (40) 44 (48) m med 1 tråd i hver kvalitet på p nr 12.

Strikk 7 cm vrangbord fram og tilbake med 1 r, 1 vr. Skift til p nr 15 og strikk videre slik: (= retten) 13 (15) 17 (19) m **perlestrikk**, mønster etter diagrammet, 13 (15) 17 (19) m **perlestrikk** = 44 (48) 52 (56) m. Strikk til arbeidet måler 39 (40) 41 (42) cm.

Fell av til ermehull i hver side på hver 2. p 3,1,1 (3,1,1,1) 3,2,1,1 (3,2,1,1,1) m = 34 (36) 38 (40) m. Strikk til arbeidet måler 53 (55) 57 (59) cm. Sett de midterste 18 m på 1 maskeholder til hals (= alle m over fletten). Hver side strikkes ferdig for seg. Fell videre til halsen på hver 2. p 1,1 (1,1) 1,1,1 (1,1,1) m = 6 (7) 7 (8) skulderm.

Fell løst av når arbeidet måler 60 (62) 64 (66) m.

Strikk den andre siden på samme måte, men speilvendt.

BAKSTYKKET

Legg opp 36 (40) 44 (48) m med 1 tråd i hver kvalitet på p nr 12.

Strikk 7 cm vrangbord fram og tilbake med 1 r, 1 vr. Skift til p nr 15 og strikk videre med **perlestrikk** over alle m. Fell til ermehull som på forstykket = 26 (28) 30 (32) m. Strikk videre til arbeidet måler 60 (62) 64 (66) cm. Fell løst av 6 (7) 7 (8) m i hver side og sett de midterste 14 (14) 16 (16) m på en maskeholder til nakken.

ERMENE

Legg opp 14 (14) 16 (16) m med 1 tråd i hver kvalitet på p nr 12. Strikk 7 cm vrangbord fram og tilbake med 1 r, 1 vr. Skift til p nr 15 og fortsett med glattstrikk fram og tilbake. **Samtidig** når arbeidet måler 10 cm, økes det 1 m i hver side. Gjenta økningene på hver 5. (4.) 5. (4.) cm i alt 7 (8) 7 (8) ganger = 28 (30) 30 (32) m. Strikk til arbeidet måler 46 cm. Fell til ermetopp i hver side på hver 2. p 3,1,1,1,1,3 m (likt alle størrelser).

Fell løst av de resterende 8 (10) 10 (12) m på neste p.

Strikk et erme til.

MONTERING

Sy sammen på skuldrene, kant i kant slik at det ikke blir en tykk søm.

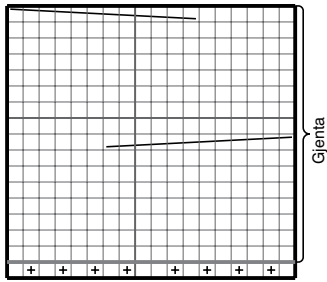
HALSKANT

Strikk opp rundt halsen, ca 41 til 47 m (inkl m på maskeholderen foran og bak) med 1 tråd i hver kvalitet på liten rundp nr 12. **NB!** M-tallet må være oddetall. Strikk opp like mange m på hver side av halsfelling foran og øk 1 m midt bak.

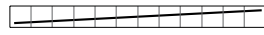
Strikk mønster etter diagrammet over 18 m midt foran, og vrangbord med 1 vr, 1 r over de øvrige m. Når halsen måler 12 cm, felles det løst av med r og vr m.

MONTERING

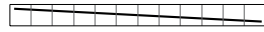
Sy i ermene. Sy erme- og sidesømmer i ett, innenfor en halv m i hver side.



- R fra retten, vr fra vrangen
- Øk 1 m ved å lage 1 kast som strikkes vridd vr på neste p



Sett 6 m på hjelpep bak arbeidet, strikk 6 r, strikk m på hjelpep r



Sett 6 m på hjelpep foran arbeidet, strikk 6 r, strikk m på hjelpep r



01
02
03
04
05
06
07
08
09
10
11
12
13
14
15
16
17
18
19
20
21
22
23
24
25
26
27
28

HOUSE of YARN

CAMILLA PIHL

camillapihlstrikk.no



*Camilla Pihl er en lidenskapelig designer,
drømmer, forretningskvinne og modell.
camillapihl.no er Norges mest prisvinnende blogg.*

FØLG CAMILLA PIHL PÅ SOSIALE MEDIER



@CAMILLAPIHLNO



CAMILLAPIHL

FORHANDLERINFORMASJON