



DALE[®]
GARN

HOUSE of YARN

ANNABEL PYNTE- KJOLE

MODELL 339-03



LILLE LERKE



#DALEGARN #DG
#HOUSEOFYARN_NORWAY

FORSTYKKET

= 48 (54) 54 (58) 62 (66) m.

Strikk videre fram og tilbake i glattstrikk og mønster etter diagram **B** og fell til ermehull som på bakstykket.

Når hele diagram er strikket, strikkes videre i glattstrikk.

Når ermehullet måler 3 (4) 5 (6) 7 (8) felles de midterste 6 (8)

8 (10) 12 (14) m til hals og hver side strikkes ferdig for seg.

Fortsett med glattstrikk fram og tilbake og fell videre til halsen

på hver 2. p 2,2,1,1,1 m (likt alle størrelser).

Strikk til ermehullet måler 7 (8) 9 (10) 11 (12) cm.

Sett 7 (8) 8 (9) 9 (10) m på en tråd til skulder.

Strikk den andre siden på samme måte, men speilvendt.

MONTERING

Halskant forstykket

Strikk opp 1 m i hver m/pinne, men hopp over hver 4. m/pinne med stålgrå på p nr 2,5 langs halskanten.

Strikk 2 p r fram og tilbake.

Fell av med r m fra vrangen.

Halskant bakstykket

Strikkes som halskant på forstykke.

Ermekanter

Strikk som halskantene.

Skulderkant bakstykket

Sett de 7 (8) 8 (9) 9 (10) m fra tråden inn på p nr 2,5 og strikk opp 2 m på hver side av disse = 11 (12) 12 (13) 13 (14) m.

Strikk 2 p r fram og tilbake (1. p = vrangen).

Fell av med r m fra vrangen.

Skulderkant forstykket

Strikkes som skulderkant på bakstykket, men med 2 knapphull.

Knapphull: Fell av 2 m innenfor 3 m i hver side. På neste

p legges opp 2 ny m over de felte.

Sy i knapper.

Blondekant langs oppleggskanten og den vr omgangen på skjørtet.

Hekle med halvbleket hvit og heklenål nr 2,5.

Sett tråden fast med 1 kjm og hekle 1 fm i hver m.

M-tallet må være delelig på 2.

Ta sammen med 1 kjm.

1. omgang: Hekle *3 lm, 1 fm i 1. lm, hopp over 1 fm,

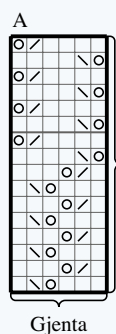
1 fm i neste fm*, gjenta fra *-* omgangen ut.

Ta sammen med 1 kjm.

Hekle på samme måte langs den vr omgangen på bærestykket.




DIAGRAM A, B



NB! I begynnelsen av omgangen strikkes kastet vridd r

Gjenta

Gjenta




Strikkes ikke
0-3 (6) mnd

Strikkes ikke
0-3 (6) mnd

Strikkes ikke
0-3 (6) mnd

- R på retten, vr på vrangen
- Kast
- Ta 1 m r løs av, 1 r, trekk den løse m over
- 2 r sammen

GARN BRUKT I DENNE OPPSKRIFTEN



LILLE LERKE

53 % merinoull
47 % egyptisk bomull
Produsert i Italia

LILLE LERKE er et mykt og slitesterkt helårsgarn i fin ull- og bomullsblending, og en tynnere utgave av LERKE. Her er et godt garn til finere strikkeplagg og når ren ull er for varmt. **LILLE LERKE** er supert til topper, jumpere, kardigans, gensere og kofter både til voksne og barn, og egner seg til både strikking og hekling. Vi anbefaler **LILLE LERKE** til alle typer babyklær og babytepper også.

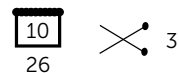
NB! Husk at du kan strikke med **LILLE LERKE** og DALETTA etter samme oppskrift.

NB! **LILLE LERKE** har to veiledende strikkefastheter avhengig av bruksområdet og hvilken type plagg du strikker. Husk at det er strikkefastheten som er oppgitt i oppskriften du skal følge.

Strikkefasthet I: 26 masker i glattstrikk på pinne nr 3 = 10 cm

Strikkefasthet II: 28 masker i glattstrikk på pinne nr 2,5 = 10 cm

50 gram = ca 142 meter



50 gram = ca 142 meter



- Ullvugge 30 °C
- Bruk vaskemiddel for ull/silke
- Bruk ikke skyllemiddel
- Tørkes flatt

House of Yarn er et norsk merkevarehus og totalleverandør av kvalitetsgarn, design og accessoarer til faghandel og kjedebutikker i Norge og Norden.

houseofyarn.no

HOUSE *of* YARN



dustorealpakka.no



dalegarn.no



gjestal.no

FØLG HOUSE OF YARN OG VÅRE BRANDS PÅ SOSIALE MEDIER



HOUSEOFYARN.NO
DUSTOREALPAKKA
DALEGARN.NO
GJESTALGARN



HOUSEOFYARN_NORWAY



HOUSEOFYARN

FORHANDLERINFORMASJON