



DALE[®]
GARN

HOUSE of YARN

OLYMPIC PASSION LUE PYEONGCHANG 2018

DG 345-04 | BABYULL



DG 345-04

OLYMPIC PASSION LUE PYEONGCHANG 2018

DESIGN

Dale Garn

GARN

BABY ULL 100 % merinoull superwashbehandlet,
50 gram = ca 165 meter

Alternativt garn: SOFT MERINO

STØRRELSER

Barn liten (Barn stor) Voksen

GARNFORBRUK

Farge 1 1 (2) 2 nøster

Farge 2 1 nøste til alle størrelser

Farge 3 1 nøste til alle størrelser

FARGER

Farge 1 Marine 5755

Farge 2 Ubleket hvit 0020

Farge 3 Rød 4018

PINNEFORSLAG

Liten rundp og strømpеп nr 2,5 og 3

STRIKKEFASTHET

28 m glattstrikk på p nr 3 = 10 cm

35 omganger glattstrikk på p nr 3 = 10 cm

33 omganger mønster på p nr 3 = 10 cm

**Sjekk strikkefastheten ved å strikke en prøvelapp.
Tell antall m pr 10 cm, har du flere m enn oppgitt,
skift til tykkere p. Har du færre m, skift til tynnere p.**

FORKORTELSER

r = rett, vr = vrang, m = maske, p = pinne

For oppskrift på damegenser se DG 345-01

For oppskrift på herregenser se DG 345-02

For oppskrift på barnegenser se DG 345-03

For oppskrift på pannebånd se DG 345-05

© House of Yarn AS

Kopiering og publisering av materiale og oppskrifter,
eller bruk av dette i næringsøyemed, er ikke tillatt
uten avtale med House of Yarn AS.



Legg opp 126 (140) 154 m med farge 1 på liten rundp nr 2,5.
Strikk 1,5 (1,5) 2 cm vrangbord rundt med 1 r, 1 vr. Strikk
2 omganger glattstrikk, 1 omgang vr = brettekant. Videre mål
tas herfra.

Skift til p nr 3. Strikk videre i glattstrikk, 2 omganger med
farge 1, 4 (5) 7 omganger med farge 2. Fortsett rundt med
farge 1 til arbeidet måler ca 14 (15) 16 cm. Fell 6 (8) 10 m
jevnt fordelt = 120 (132) 144 m.

Fell slik på neste omgang: Strikk *10 m, 2 m r sammen*,
gjenta fra *-* ut omgangen = 110 (121) 132 m felt.

Strikk 1 omgang uten å felle. Neste omgang strikkes *9 m,
2 m r sammen*, gjenta fra *-* ut omgangen = 100 (110) 120
m. Strikk 1 omgang uten å felle.

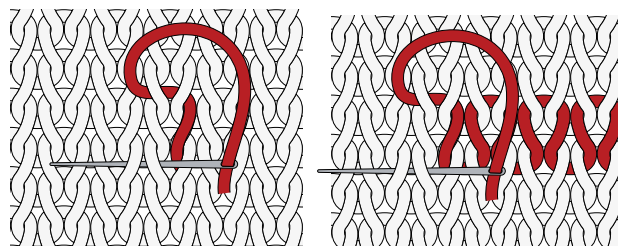
Fortsett å felle slik på hver 2. omgang til det gjenstår 10 (11) 12
m. Strikk 2 m r sammen ut omgangen. Klipp av garnet, trekk
tråden gjennom de resterende m og fest godt.

Broder flaggstjernen for valgt størrelse med maskesting på
venstre side av luen, ca 1 cm over den hvite stripen. Midtm i
flaggstjernen skal være ca 5 (6) 7 cm målt fra midt foran på
luen.

Lag en rund dusk av farge 2, ca 6 (6) 7 cm i diameter, og fest
i toppen.

Brett brettekanten mot vrangen, og sy til med løse sting.


MASKESTING






DIAGRAM


Flagg-stjerne Barn liten



Flagg-stjerne Barn stor



Flagg-stjerne Voksen



- Farge 1
- Farge 2
- Farge 3

Ønsker du inspirasjon til ditt neste strikkeprosjekt? Sjekk ut nettsiden houseofyarn.no