



ROSE TOPP

DG 429-02 | LERKE



DG 429-02

ROSE TOPP

DESIGN

Anne-Kirsti Espenes

GARN

LERKE 53 % merinoull, 47 % egyptisk bomull,
50 gram = ca 115 meter

STØRRELSER

XXS (XS) S (M) L (XL) XXL (XXXL)

OBS! Se PLAGGETS MÅL og finn riktig størrelse

PLAGGETS MÅL

Overvidde ca 79 (85) 92 (99) 108 (117) 126 (134) cm
Hel lengde ca 54 (56) 58 (60) 62 (64) 65 (66) cm
Ermelengde ca 20 cm alle størrelser

GARNFORBRUK

7 (7) 8 (9) 10 (11) 12 (13) nøster

FARGE

Støvet denim 8154

PINNEFORSLAG

Stor og liten rundp og stømpep nr 3,5 og 4

STRIKKEFASTHET

22 m glattstrikk på p nr 4 = 10 cm
29 omganger glattstrikk på p nr 4 = 10 cm

Alternativt garn: NATURAL LANOLIN WOOL, ALPAKKA
FORTE CLASSIC, MERINO 22

**Sjekk strikkefastheten ved å strikke en prøvelapp.
Tell antall m pr 10 cm, har du flere m enn oppgitt,
skift til tykkere p. Har du færre m, skift til tynnere p.**

FINN RIKTIG STØRRELSE


1. Ta mål av et strikkeplagg som passer.
2. Sammenlign målene med oppskriften.
3. Velg størrelse ut fra overvidden på bolen.
4. Lengde på bol og ermer kan du strikke lenger eller kortere ved behov.

FORKORTELSER

r = rett, vr = vrang, m = maske, p = pinne

© House of Yarn AS

Kopiering og publisering av materiale og oppskrifter, eller bruk av dette i næringsøyemed, er ikke tillatt uten avtale med House of Yarn AS.



Kant-m strikkes r på alle p.

BOLEN

Legg opp 174 (186) 202 (218) 238 (258) 278 (294) m på rundp nr 3,5.

Strikk 6 omganger glattstrikk rundt til rullekant.

Sett et merke i hver side med 87 (93) 101 (109) 119 (129) 139 (147) m til for- og bakstykket.

Skift til rundp nr 4. Fortsett i glattstrikk. Når arbeidet måler 36 (37) 38 (39) 39 (40) 40 (40) cm, felles 10 (10) 10 (12) 12 (14) 14 (14) m av i hver side til ermehull (= 5 (5) 5 (6) 6 (7) 7 (7) m

på hver side av hvert merke) = 77 (83) 91 (97) 107 (115) 125 (133) m til for- og bakstykket.

Legg arbeidet til side, og strikk ermene.

ERMENE

Legg opp 56 (60) 64 (68) 72 (76) 80 (84) m på p nr 3,5.

Strikk 6 omganger glattstrikk rundt til rullekant.

Sett et merke rundt 2 m midt under ermet (= merke-m).

Skift til p nr 4. Fortsett i glattstrikk. Når arbeidet måler 3 cm, økes 1 m på hver side av merke-m. Gjenta økningene på hver 2. cm i alt 8 ganger = 72 (76) 80 (84) 88 (92) 96 (100) m.

Strikk til arbeidet måler 20 cm. På siste omgang felles 10 (10) 10 (12) 12 (14) 14 (14) m av midt under ermet til ermehull (= merke-m + 4 (4) 4 (5) 5 (6) 6 (6) m på hver side) = 62 (66) 70 (72) 76 (78) 82 (86) m.

Legg arbeidet til side, og strikk et erme til.



BÆRESTYKKET

Sett venstre erme, forstykket, høyre erme og bakstykket inn på rundp nr 4 = 278 (298) 322 (338) 366 (386) 414 (438) m. Sett et merke i hver sammenføyning. Strikk videre rundt i glattstrikk. **Samtidig**, på 3. omgang etter sammenføyningen, felles det til raglan ved å strikke 2 vridd r sammen før hvert merke og 2 r sammen etter hvert merke = 8 m. Gjenta fellingene på hver 2. omgang. **Samtidig**, når det er felt 2 ganger, settes midt-m på forstykket på en maskeholder. Strikk videre fram og tilbake med raglanfellingene som før. Pass på at raglanfellingene kommer på retten. **Samtidig**, ved neste raglanfelling (3. felling), felles det til V-hals slik: Strikk 1 kant-m, 2 r sammen, strikk til 3 m gjenstår, 2 vridd r sammen 1 kant-m. Gjenta V-hals fellingene på hver 2. p i alt 6 (7) 8 (9) 10 (11) 12 (13) ganger og videre på hver 4. p til raglanfellingene møter V-hals fellingene. La m stå på p.

HALSKANT

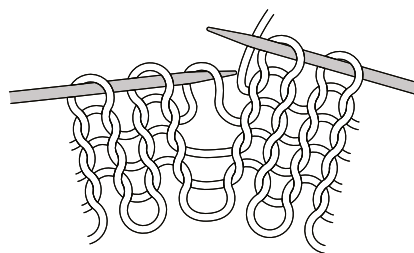
Sett m på rundp nr 3,5. Strikk opp ca 10 m pr 5 cm rundt halsfellingene, og ta med midt-m. Strikk 5 omganger glattstrikk rundt til rullekant. **Samtidig**, på 2. og 4. omgang, økes 1 m på hver side av midt-m ved å **øke 1 h** før midt-m og **øke 1 v** etter midt-m. Fell av.

MONTERING

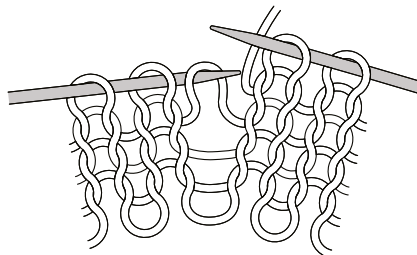
Sy sammen under ermene.

ØK 1 H OG 1 V

Øk 1 v: Ta tråden mellom 2 m, sett den på venstre p som bildet viser og strikk i bakre m-lenke.



Øk 1 h: Ta tråden mellom 2 m, sett den på venstre p som bildet viser og strikk i fremre m-lenke.



Ønsker du inspirasjon til ditt neste strikkeprosjekt? Sjekk ut nettsiden houseofyarn.no