



MODELL | 73-05

NISSETE LANGLUE BARN

ALPAKKA TWEED



#dustorealpaka #DSA
#houseofyarn_norway

NISSE TE LANGLUE BARN

73-05



GARN BRUKT I DENNE OPPSKRIFTEN:

ALPAKKA TWEED 50 % alpaka,
30 % merinoull, 20 % Donegal,
50 gram = ca 80 meter

DESIGN Monica Norseth

INSTAGRAM @tusenogen_maske

STØRRELSER 2 (4) 6 (8) 10-12 år

OBS! Se **PLAGGETS MÅL** og finn riktig størrelse

PLAGGETS MÅL

Vidde	40	(45)	49	(49)	52	cm
Lengde	53	(65)	72	(80)	96	cm

GARNFORBRUK

Farge 1	2	(2)	3	(3)	3	nøster
Farge 2	1 nøste alle størrelser					

FARGER

Alt. 1

Farge 1	Rød 120
Farge 2	Mørk grå 102

Alt. 2

Farge 1	Grållilla 106
Farge 2	Grå 101

Alt. 3

Farge 1	Blå 104
Farge 2	Grå 101

Alt. 4

Farge 1	Dyp rød 116
Farge 2	Natur 113

Alt. 5

Farge 1	Natur 113
Farge 2	Dyp rød 116

PINNEFORSLAG Liten rundp nr 4 og 5
Strømpep nr 5

STRIKKEFASTHET

17 m glattstrikk på p nr 5 = 10 cm
23 omganger glattstrikk på p nr 5 = 10 cm

Alternativt garn: BIG STERK

Slik finner du riktig størrelse:

1. Ta mål av et strikkeplagg som passer.
2. Sammenlign målene med oppskriften.

Sjekk strikkefastheten ved å strikke en prøvelapp. Tell antall m pr 10 cm, har du flere m enn oppgitt, skift til tykkere p. Har du færre m, skift til tynnere p.

FORKORTELSER r = rett, vr = vrang, m = maske, p = pinne

© House of Yarn AS

Kopiering og publisering av materiale og oppskrifter, eller bruk av dette i næringsøyemed, er ikke tillatt uten avtale med House of Yarn AS.



Alt. 5

Legg opp 68 (76) 84 (84) 88 m med farge 2 på rundp nr 4 og strikk 4 omganger rundt i glattstrikk. Skift til farge 1 og p nr 5. Strikk glattstrikk videre til arbeidet måler 14 (14) 15 (15) 16 cm. Sett et merke i hver side med 34 (38) 42 (42) 44 m til hver del. Fell ved å strikke 2 m r sammen før hvert merke og 2 m vridd r sammen etter hvert merke = 64 (72) 80 (80) 84 m. Gjenta fellingene på hver 6. (7.) 7. (8.) 9. omgang til det gjenstår 8 m. Strikk 4 omganger glattstrikk og fell på neste omgang ved å strikke 2 og 2 m r sammen. Klipp av garnet, trekk trådenden gjennom de resterende 4 m og fest tråden godt på vrangen. Lag eventuelt en dusk i ønsket farge/fasong og fest den i toppen av luen.

TIPS


Bytt ut rullekanten nederst på lua med vrangbord. Avlutt noen omganger før hel lengde, skift til farge 2 og strikk arbeidet ferdig. Ønskes en kortere variant, kan det strikkes færre omganger mellom fellingene.

Velg din favoritt!

Alt. 1



Alt. 2




Alt. 3



Alt. 4



Garn brukt i denne oppskriften



ALPAKKA
TWEED



50 % alpakka 30 % merinoull
20 % Donegal
Produsert i Peru

ALPAKKA TWEED er en flott garnkvalitet med et klassisk, rustikt preg, men er like mykt og behagelig som alle våre andre alpakkagarn. Garnet kommer i mange flotte farger, inspirert av naturens fargespill.

TIPS: Plagg laget i **Alpakka Tweed** blir myke og gode å ha på, og holder fasongen godt ved bruk. Dette garnet er lett å strikke av og er flott til både plagg og tilbehør til hele familien.

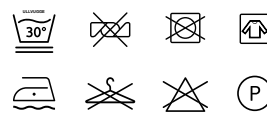
Hver gang du kjøper garn fra Du Store Alpakka, støtter du **Mirasolskolen i Peru**.

NB! Strikkefastheten som er oppgitt på banderolen er kun veiledende. Husk at du alltid skal følge strikkefastheten som er oppgitt i oppskriften.

10
17

5

50 gram = ca 80 meter



- Ullvugge 30 °C
- Vrenges før vask
- Bruk vaskemiddel for ull/silke
- Bruk ikke skyllemiddel
- Tørkes flatt

House of Yarn er Nordens største merkevarerhus,
grossist og produsent av kvalitetsgarn, strikkedesign og
accessoarer til faghandel og kjedebutikker.

houseofyarn.no

HOUSE of YARN



dustorealpakka.no



dalegarn.no



gjestal.no



hoy.no

CAMILLA PIHL

camillapihlstrikk.no

GULLUNGEN
garn

gullungengarn.no

#ORANSJESKJERF

oransjeskerf.no

YARNMADE

yarnmade.no

FØLG HOUSE OF YARN OG VÅRE BRANDS PÅ SOSIALE MEDIER



[HOUSEOFYARN_NORWAY](https://www.instagram.com/HOUSEOFYARN_NORWAY)



HOUSEOFYARN.NO
DUSTOREALPAKKA
DALEGARN.NO
GJESTALGARN



[HOUSEOFYARN](https://www.pinterest.com/HOUSEOFYARN)



YOUTUBE.COM/HOUSEOFYARN

FORHANDLERINFORMASJON