



MODELL | 73-24

SNURREKJOLE MED HJERTER BARN RØD

ALPAKKA TWEED



#dustorealpakka #DSA
#houseofyarn_norway

U U ||| |
4,5+5 4,5+5 4,5+5 5

73-24



SNURREKJOLE MED HJERTER BARN RØD



GARN BRUKT I DENNE OPPSKRIFTEN:

ALPAKKA TWEED 50 % alpakka,
30 % merinoull, 20 % Donegal,
50 gram = ca 80 meter

DESIGN Monica Norseth

INSTAGRAM @tusenogen_maske

STØRRELSER 2 (4) 6 (8) 10 (12) år
OBS! Se **PLAGGETS MÅL** og finn riktig størrelse

PLAGGETS MÅL

Overvidde	54	(59)	61	(65)	68	(71)	cm
Hel lengde							
midt foran	51	(54)	60	(64)	67	(71)	cm
Ermelengde	25	(27)	31	(35)	37	(39)	cm

GARNFORBRUK

Farge 1	7	(7)	8	(10)	12	(13)	nøster
Farge 2	1	(1)	2	(2)	2	(2)	nøster

FARGER

Farge 1	Rød 120
Farge 2	Natur 113

PINNEFORSLAG Liten og stor rundp og strømpep
nr 4,5 og 5, og heklenål nr 5

STRIKKEFASTHET 17 m glattstrikk på p nr 5 = 10 cm

Alternativt garn: BIG STERK

Sjekk strikkefastheten ved å strikke en prøvelapp.
Tell antall m pr 10 cm, har du flere m enn oppgitt,
skift til tykkere p. Har du færre m, skift til tynnere p.

FORKORTELSER r = rett, vr = vrang, m = maske, p = pinne

© House of Yarn AS

Kopiering og publisering av materiale og oppskrifter,
eller bruk av dette i næringsøyemed, er ikke tillatt
uten avtale med House of Yarn AS.

PERLESTRIKK

1. omgang: Strikk *1 r, 1 vr*, gjenta fra *-* ut omgangen.

2. omgang: Strikk r over vr og vr over r.

Gjenta 2. omgang.

Først strikkes skjørtet ovenfra og ned. Til slutt strikkes for- og bakstykket, ermene og bærestykket nedenfra og opp.

SKJØRTET

PROVISORISK OPPLEGG

Bruk heklenål nr 5 og legg løst opp 100 (108) 112 (118) 124 (128) lm med en kontrasttråd i tilsvarende tykkelse til ALPAKKA TWEED/BIG STERK. Klipp av garnet, men trekk ikke trådenden gjennom m. Strikk opp 96 (104) 108 (114) 120 (124) m med farge 1 og p nr 5 fra vrangen av lm-snoen, *se egen forklaring*. Strikk rundt i glattstrikk til arbeidet måler 3 cm. På neste omgang økes 4 (6) 12 (16) 20 (26) m jevnt fordelt = 100 (110) 120 (130) 140 (150) m. Strikk 1 omgang glattstrikk. Sett et merke rundt hver 10. (11.) 12. (13.) 14. (15.) m omgangen rundt = 10 merke-m. Øk på neste omgang slik: Øk 1 m før hver merke-m ved å ta tverrtråden mellom 2 m på venstre p og strikke den vridd r = 110 (120) 130 (140) 150 (160) m. Gjenta økningene på hver 1,5. cm til det er 210 (240) 270 (290) 310 (330) m i omgangen. Strikk 1 omgang glattstrikk, **samtidig** som m-tallet reguleres til 216 (240) 276 (288) 312 (336). Strikk mønster etter diagram **A**. Strikk 2 omganger glattstrikk med farge 1. Skift til p nr 4,5 og strikk 2 (2) 2 (3) 3 (4) cm **perlestrikk**. Fell av med r m.

FOR- OG BAKSTYKKET

Bruk rundp nr 5 og stikk p inn i høyre m-ledd på alle ALPAKKA



TWEED m i oppleggskanten = 96 (104) 108 (114) 120 (124) m. Rekk opp den heklede lm-snoen. Sett et merke i hver side med 48 (52) 54 (57) 60 (62) m til for- og bakstykket. Sett også et merke til å måle etter videre. Strikk rundt i glattstrikk, **samtidig** som det felles 4 m ved å strikke 2 vridd r sammen før sidemerkene og 2 r sammen etter sidemerkene. Gjenta fellingene på hver 2. (3.) 2. (3.) 2. (3.) cm i alt 3 ganger = 84 (92) 96 (102) 108 (112) m. Strikk til arbeidet måler 7 (7) 8 (9) 10 (11) cm fra merket. Øk med **øk 1 h**, 1 r før sidemerkene og 1 r, **øk 1 v** etter sidemerkene = 88 (96) 100 (106) 112 (116) m. Strikk 2 omganger glattstrikk og øk på samme måte på neste omgang = 92 (100) 104 (110) 116 (120) m. Strikk til arbeidet måler 9 (9) 10 (11) 12 (13) cm fra merket. Fell av 4 m på hver side av sidemerkene til ermehull = 38 (42) 44 (47) 50 (52) m til for- og bakstykket. Legg arbeidet til side og strikk ermene.

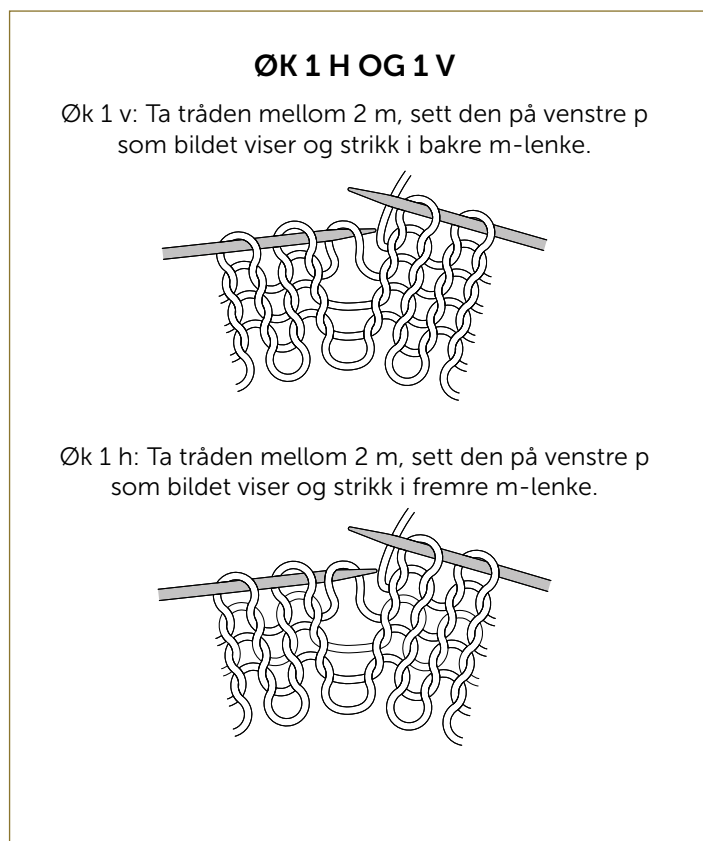
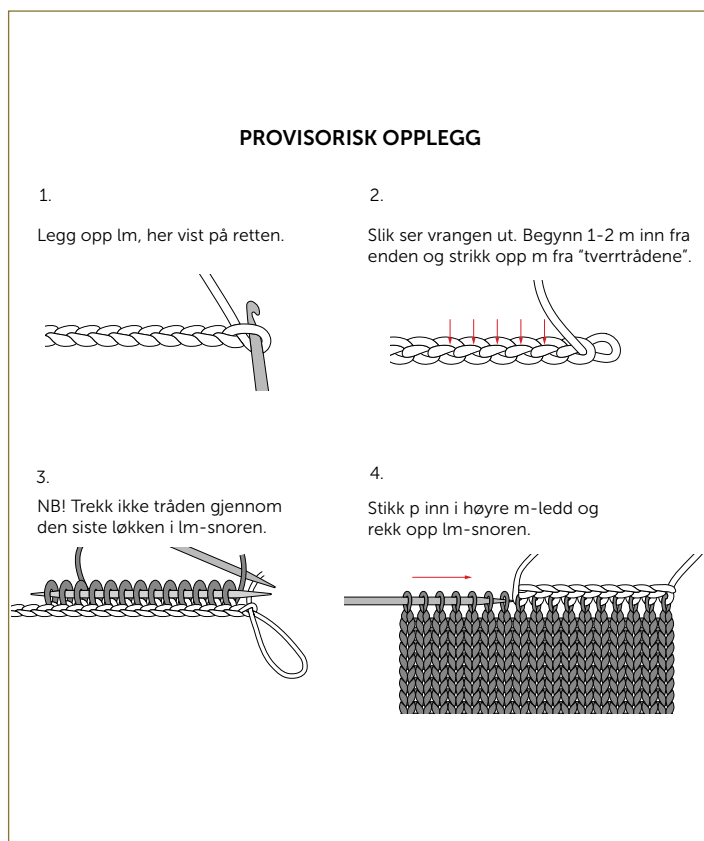
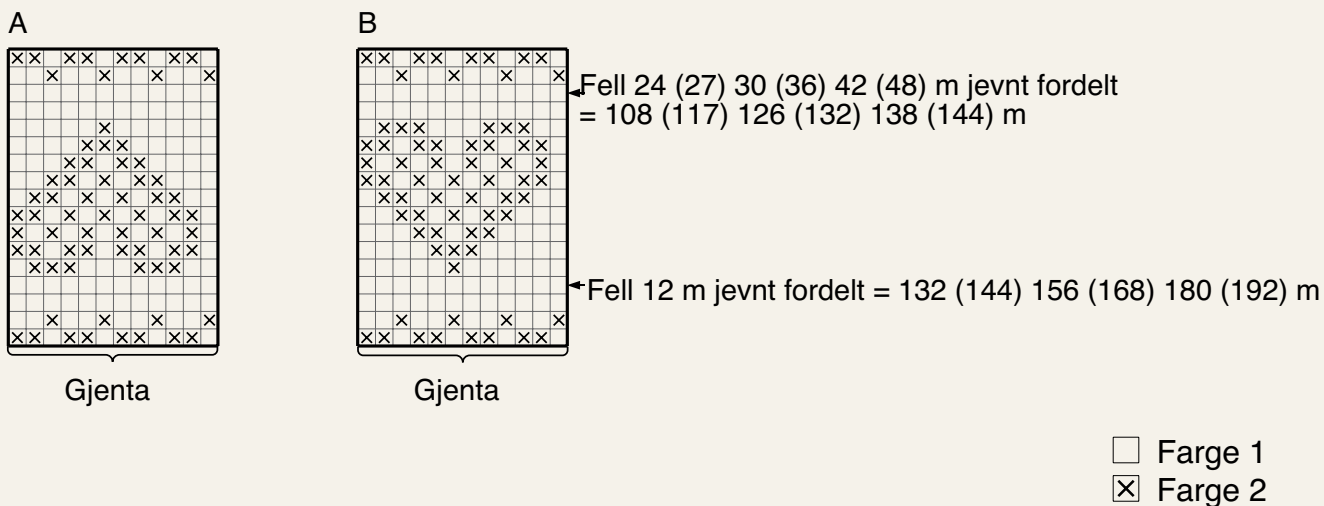


DIAGRAM A, B



ERMENE

Legg opp 28 (28) 32 (32) 36 (36) m med farge 1 på strømpen nr 4,5. Strikk 4 (4) 4 (5) 5 (5) cm vrangbord rundt med 1 r, 1 vr. Skift til p nr 5. Sett et merke rundt 1. m = merke-m midt under ermet. Strikk videre i glattstrikk til arbeidet måler 5 (5) 5 (6) 6 (6) cm. Øk med **øk 1 v** etter merke-m og **øk 1 h** før merke-m. Gjenta økningene på hver 2,5. (2,5.) 3. (2,5.) 3. (2.) cm i alt 7 (8) 8 (10) 10 (13) ganger = 42 (44) 48 (52) 56 (62) m. Strikk til arbeidet måler 25 (27) 31 (35) 37 (39) cm. Fell av 8 m midt under ermet = 34 (36) 40 (44) 48 (54) m. Legg arbeidet til side og strikk et erme til.

BÆRESTYKKET

Sett alle delene innpå rundp nr 5: Venstre erme, forstykket, høyre erme og bakstykket = 144 (156) 168 (182) 196 (212) m. Omgangen begynner bak på venstre skulder. Strikk 2 (2) 3 (3) 4 (4) cm glattstrikk med farge 1, **samtidig** som m-tallet reguleres jevnt fordelt på 2. omgang til 144 (156) 168 (180) 192 (204) m. Strikk mønster etter diagram **B** og fell som diagrammet viser. Strikk arbeidet ferdig med farge 1. Strikk 2 (2) 2,5 (3) 3 (3,5) cm glattstrikk. Fell 28 (27) 32 (34) 32 (32) m jevnt fordelt på neste omgang = 80 (90) 94 (98) 106 (112) m. Strikk 1 cm glattstrikk og fell 22 (28) 28 (28) 32 (34) m jevnt fordelt på neste omgang = 58 (62) 66 (70) 74 (78) m. Strikk 1 (1) 2 (2,5) 2,5 (2,5) cm glattstrikk.

HALSKANT

Skift til p nr 4,5 og strikk 3 cm rundt i vrangbordstrikk med 1 r, 1 vr. Fell løst av med r og vr m.

MONTERING

Sy sammen under ermene.



Garn brukt i denne oppskriften



ALPAKKA TWEED



50 % alpakka 30 % merinoull
20 % Donegal
Produsert i Peru

ALPAKKA TWEED er en flott garnkvalitet med et klassisk, rustikt preg, men er like mykt og behagelig som alle våre andre alpakkagarn. Garnet kommer i mange flotte farger, inspirert av naturens fargespill.

TIPS: Plagg laget i **Alpakka Tweed** blir myke og gode å ha på, og holder fasongen godt ved bruk. Dette garnet er lett å strikke av og er flott til både plagg og tilbehør til hele familien.


Hver gang du kjøper garn fra Du Store Alpakka, støtter du **Mirasolskolen i Peru**.

NB! Strikkefastheten som er oppgitt på banderolen er kun veiledende. Husk at du alltid skal følge strikkefastheten som er oppgitt i oppskriften.

10
17



50 gram = ca 80 meter



- Ullvugge 30 °C
- Vrenges før vask
- Bruk vaskemiddel for ull/silke
- Bruk ikke skyllemiddel
- Tørkes flatt



Hjertejakke | DSA73-11



Stjernejakke | DSA73-13

House of Yarn er Nordens største merkevarerhus,
grossist og produsent av kvalitetsgarn, strikkedesign og
accessoarer til faghandel og kjedebutikker.

houseofyarn.no

HOUSE of YARN



dustorealpakka.no



dalegarn.no



gjestal.no



hoy.no

CAMILLA PIHL

camillapihlstrikk.no

GULLUNGEN
garn

gullungengarn.no

#ORANSJESKJERF

oransjeskerf.no

YARNMADE

yarnmade.no

FØLG HOUSE OF YARN OG VÅRE BRANDS PÅ SOSIALE MEDIER



[HOUSEOFYARN_NORWAY](https://www.instagram.com/HOUSEOFYARN_NORWAY)



HOUSEOFYARN.NO
DUSTOREALPAKKA
DALEGARN.NO
GJESTALGARN



[HOUSEOFYARN](https://www.pinterest.com/HOUSEOFYARN)



YOUTUBE.COM/HOUSEOFYARN

FORHANDLERINFORMASJON