



MODELL | 73-26

# ROMJULSCAPE VOKSEN NATUR

ALPAKKA TWEED



#dustorealpakka #DSA  
#houseofyarn\_norway

# 73-26

## ROMJULSCAPE VOKSEN NATUR



### GARN BRUKT I DENNE OPPSKRIFTEN:

ALPAKKA TWEED 50 % alpakka,  
30 % merinoull, 20 % Donegal,  
50 gram = ca 80 meter

**DESIGN** Monica Norseth  
**INSTAGRAM** @tusenogen\_maske

**STØRRELSER** XS-S (M-L) XL  
**OBS!** Se PLAGGETS MÅL og finn riktig størrelse

**PLAGGETS MÅL**  
Hel lengde midt foran 43 (45) 46 cm

**GARNFORBRUK** 9 (10) 11 nøster

**FARGE** Natur 113

**PINNEFORSLAG** Stor rundp nr 4 og 5

**TILBEHØR** 1-2 hekter

**STRIKKEFASTHET** 17 m glattstrikk på p nr 5 = 10 cm

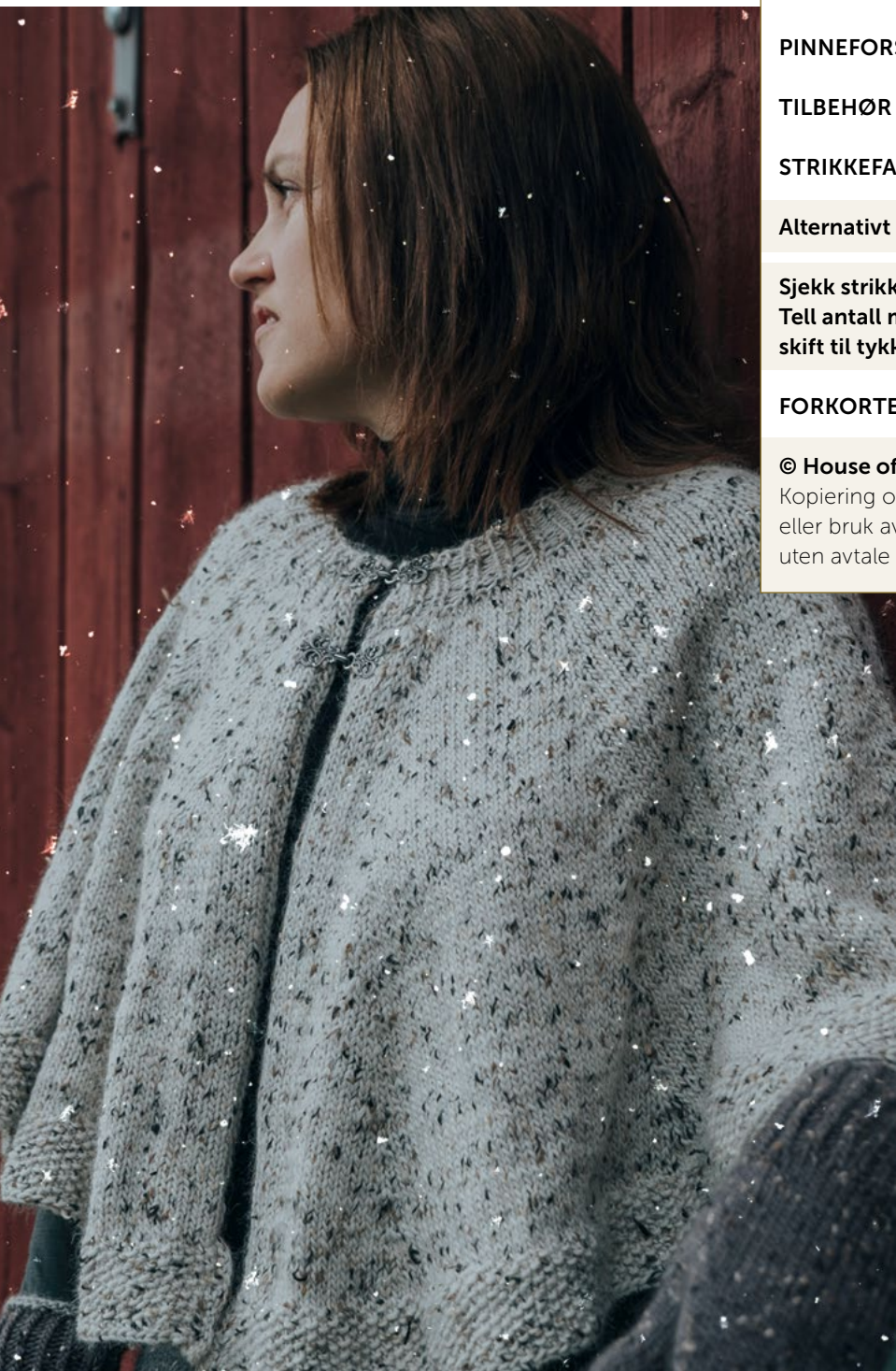
**Alternativt garn: BIG STERK**

**Sjekk strikkefastheten ved å strikke en prøvelapp. Tell antall m pr 10 cm, har du flere m enn oppgitt, skift til tykkere p. Har du færre m, skift til tynnere p.**

**FORKORTELSER** r = rett, vr = vrang, m = maske, p = pinne

**© House of Yarn AS**

Kopiering og publisering av materiale og oppskrifter, eller bruk av dette i næringsøyemed, er ikke tillatt uten avtale med House of Yarn AS.



## PERLESTRIKK

**1. p:** Strikk \*1 r, 1 vr\*, gjenta fra \*-\* ut p.

**2. p:** Strikk r over vr og vr over r.

Gjenta 2. p.

Legg opp 73 (75) 77 m på rundp nr 4. Strikk 5 (5) 5 cm vrangbord fram og tilbake. Skift til p nr 5 og strikk 1 p r, **samtidig** som det økes 37 (40) 43 m jevnt fordelt ved å ta tverrtråden mellom 2 m på venstre p og strikke den vridd r = 110 (115) 120 m. Legg opp 5 m i slutten av p = klippe-m som ikke teller med i videre m-tall. Strikk videre rundt i glattstrikk. Omgangen begynner etter klippe-m = midt foran. Øk på 2. omgang 43 (38) 47 m jevnt fordelt = 153 (153) 167 m. **NB!** Det økes ikke over klippe-m. Strikk til arbeidet måler 7 cm. Sett et merke i 7. (7.) 9. m, og videre i hver 14. (14.) 15. m ut omgangen = 11 merke-m (det blir 6 (6) 8 m fra siste merket til omgangens slutt). Øk på neste omgang med **øk 1 h** før hver merke-m og **øk 1 v** etter hver merke-m = 175 (175) 189 m. Gjenta økningene på hver 5. omgang til arbeidet måler 38 (40) 41 cm. Fell av klippe-m. Skift til p nr 4 og strikk 5 (5) 5 cm **perlestrikk** fram og tilbake. Fell av med r m.

## MONTERING

Sy 2 maskinsømmer med korte sting på hver side av midt-m i de 5 oppklipps-m midt foran, og klipp opp mellom sømmene.

## FORKANTER

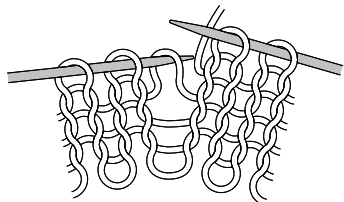
Strikk opp ca 9 m pr 5 cm med farge 1 på p nr 4,5 langs forkanten. Strikk 1 p r fra vrangen og fell deretter av med r m. Strikk på samme måte langs den andre forkanten.

## BELEGG

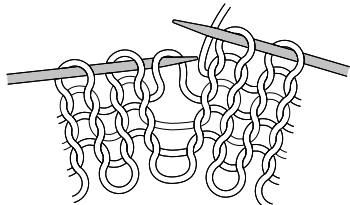
Strikk opp ca 9 m pr 5 cm med farge 1 på p nr 4,5 langs klippekanten på vrangen. Strikk 3 p glattstrikk. Fell av. Brett belegget over klippekanten og sy til. Sy ønsket antall hekter øverst i halsen.

### ØK 1 H OG 1 V

Øk 1 v: Ta tråden mellom 2 m, sett den på venstre p som bildet viser og strikk i bakre m-lenke.



Øk 1 h: Ta tråden mellom 2 m, sett den på venstre p som bildet viser og strikk i fremre m-lenke.



For skjørt, se DSA73-27

# Garn brukt i denne oppskriften



## ALPAKKA TWEED



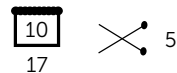
50 % alpakka 30 % merinoull  
20 % Donegal  
Produsert i Peru

**ALPAKKA TWEED** er en flott garnkvalitet med et klassisk, rustikt preg, men er like mykt og behagelig som alle våre andre alpakagarn. Garnet kommer i mange flotte farger, inspirert av naturens fargespill.

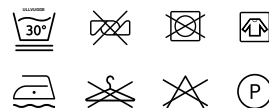
**TIPS:** Plagg laget i **Alpakka Tweed** blir myke og gode å ha på, og holder fasongen godt ved bruk. Dette garnet er lett å strikke av og er flott til både plagg og tilbehør til hele familien.

Hver gang du kjøper garn fra Du Store Alpakka, støtter du **Mirasolskolen i Peru**.

**NB!** Strikkefastheten som er oppgitt på banderolen er kun veiledende. Husk at du alltid skal følge strikkefastheten som er oppgitt i oppskriften.



50 gram = ca 80 meter



- Ullvugge 30 °C
- Vrenges før vask
- Bruk vaskemiddel for ull/silke
- Bruk ikke skyllemiddel
- Tørkes flatt



Stjernejakke til barn | DSA73-14



Stjernejakke voksen | DSA73-13

House of Yarn er Nordens største merkevarerhus,  
grossist og produsent av kvalitetsgarn, strikkedesign og  
accessoarer til faghandel og kjedebutikker.

[houseofyarn.no](http://houseofyarn.no)

## HOUSE of YARN



[dustorealpakka.no](http://dustorealpakka.no)



[dalegarn.no](http://dalegarn.no)



[gjestal.no](http://gjestal.no)



[hoy.no](http://hoy.no)

CAMILLA PIHL

[camillapihlstrikk.no](http://camillapihlstrikk.no)

GULLUNGEN  
*garn*

[gullungengarn.no](http://gullungengarn.no)

#ORANSJESKJERF

[oransjeskerf.no](http://oransjeskerf.no)

## YARNMADE

[yarnmade.no](http://yarnmade.no)

FØLG HOUSE OF YARN OG VÅRE BRANDS PÅ SOSIALE MEDIER



[HOUSEOFYARN\\_NORWAY](https://www.instagram.com/HOUSEOFYARN_NORWAY)



[HOUSEOFYARN.NO](http://HOUSEOFYARN.NO)  
[DUSTOREALPAKKA](http://DUSTOREALPAKKA)  
[DALEGARN.NO](http://DALEGARN.NO)  
[GJESTALGARN](http://GJESTALGARN)



[HOUSEOFYARN](https://www.pinterest.com/HOUSEOFYARN)



[YOUTUBE.COM/HOUSEOFYARN](https://www.youtube.com/HOUSEOFYARN)

FORHANDLERINFORMASJON