

# ADVENTSDRØM DUKKETØY GRØNT

ALPAKKA TWEED



#dustorealpakka #DSA  
#houseofyarn\_norway

# 73-33



## ADVENTSDRØM DUKKETØY GRØNT



### GARN BRUKT I DENNE OPPSKRIFTEN:

ALPAKKA TWEED 50 % alpakka,  
30 % merinoull, 20 % Donegal,  
50 gram = ca 80 meter

**DESIGN** Monica Norseth

**INSTAGRAM** @tusenogen\_maske

**STØRRELSER** Dukke 42-45 cm

### PLAGGETS MÅL

**Genser** Overvidde ca 34 cm  
Hel lengde midt foran ca 15 cm  
Ermelengde ca 10 cm

**Skjørt** Hel lengde ca 13 cm

**Lue** Lengde ca 35 cm

**Votter** Lengde ca 11 cm

**Sokker** Lengde ca 12,5 cm

### GARNFORBRUK

#### Hele settet

Farge 1 2 nøster

Farge 2 2 nøster

#### FARGER

Farge 1 Natur 113

Farge 2 Oliven 110

**PINNEFORSLAG** Liten rundp nr 4,5  
Strømpep nr 4 og 4,5  
Heklenål nr 3,5

**TILBEHØR** Elastikk til skjørt og votter

**STRIKKEFASTHET** 19 m glattstrikk på p nr 4,5 = 10 cm

**Alternativt garn: BIG STERK**

**Sjekk strikkefastheten ved å strikke en prøvelapp. Tell antall m pr 10 cm, har du flere m enn oppgitt, skift til tykkere p. Har du færre m, skift til tynnere p.**

**FORKORTELSER** r = rett, vr = vrang, m = maske,  
p = pinne, lm = luftmaske, kjm = kjedemaske

© House of Yarn AS

Kopiering og publisering av materiale og oppskrifter, eller bruk av dette i næringsøyemed, er ikke tillatt uten avtale med House of Yarn AS.



# GENSER

## BOLEN

Legg opp 64 m med farge 1 på liten rundp nr 4,5 og strikk 3 cm vrangbord rundt med 1 r, 1 vr. Sett et merke i hver side med 32 m til for- og bakstykket. Strikk videre i glattstrikk til arbeidet måler 10 cm. Fell av 2 m på hver side av merkene til ermehull = 28 m til for- og bakstykket. Legg arbeidet til side og strikk ermene.

## ERMENE

Legg opp 20 m med farge 1 på strømpep nr 4,5 og strikk 3 cm vrangbord rundt med 1 r, 1 vr. Sett et merke rundt 1. m = merke-m. Strikk 2 omganger glattstrikk. Øk 1 m på hver side av merke-m ved å ta tverrtråden mellom 2 m på venstre p og strikke den vridd r. Gjenta økningene på hver 5. omgang i alt 3 ganger = 26 m. Strikk til arbeidet måler 10 cm. Fell av 4 m midt under ermet = 22 m. Legg arbeidet til side og strikk et erme til.

## BÆRESTYKKET

Sett alle delene innpå rundp nr 4,5: Venstre erme, forstykket, høyre erme og bakstykket = 100 m. Omgangen begynner bak på venstre skulder. Strikk mønster etter diagrammet og fell som diagrammet viser = 48 m. Strikk 2 cm vrangbord med 1 r, 1 vr og farge 1. Fell løst av med r og vr m.

## MONTERING

Sy sammen under ermene.

# SKJØRT

Skjørtet strikkes ovenfra og ned.

## PERLESTRIKK

**1. omgang:** Strikk \*1 r, 1 vr\*, gjenta fra \*-\* ut omgangen.

**2. omgang:** Strikk r over vr og vr over r.

Gjenta 2. omgang.

Legg opp 70 m med farge 2 på rundp nr 4,5. Strikk 2 cm rundt i glattstrikk, 1 omgang vr (= brettekant), 3 cm glattstrikk. Sett et merke rundt hver 10. m i omgangen = 7 merke-m. Øk på neste omgang slik: Øk 1 m før hver merke-m ved å ta tverrtråden mellom 2 m på venstre p og strikke den vridd r = 77 m. Gjenta økningene på hver 3. omgang til arbeidet måler 11 cm fra brettekanten. Avslutt med 1 omgang glattstrikk. Strikk 2 cm **perlestrikk**. Fell av med r m.

## MONTERING

Brett belegget i livet mot vrangen og sy til med løse sting, men la det stå igjen en liten åpning. Trekk elastikk i løpegangen.



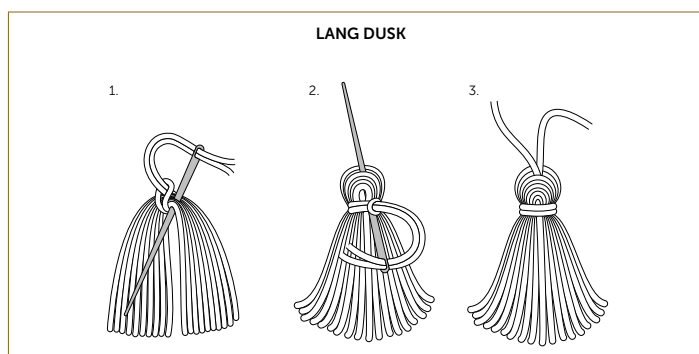
# LUE

Legg opp 50 m med farge 1 på strømpep nr 4 og strikk 4 omganger glattstrikk. Skift til p nr 4,5 og farge 2. Strikk glattstrikk til arbeidet måler 11 cm. Sett et merke i hver side med 25 m til hver del. Fell på neste omgang ved å strikke 2 r sammen før hvert merke og 2 vridd r sammen etter hvert merke = 46 m. Gjenta fellingene på hver 5. omgang til det gjenstår 10 m. Strikk 4 omganger glattstrikk og fell på neste omgang ved å strikke 2 og 2 m r sammen omgangen rundt. Klipp av garnet, trekk tråden gjennom de resterende 5 m.

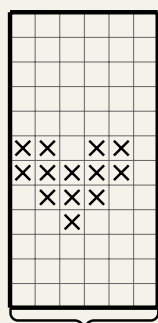
## MONTERING

Lag en dusk i farge 1 og fest den til toppen av luen.

Hekle knytebånd med farge 2 og heklenål nr 3,5 slik: Fest tråden med 1 kjm på vrangen på den første omgangen på luen. Hekle ca 55 lm, snu og hekle 1 kjm i hver lm tilbake. Hekle en snor til på andre siden av luen.



## DIAGRAM



\*Strikk 3 r, 2 r sammen\*, gjenta fra \*-\* ut omgangen = 48 m

\*Strikk 4 r, 2 r sammen\*, gjenta fra \*-\* ut omgangen = 60 m

Fell 28 m jevnt fordelt = 72 m

Gjenta

□ Farge 1  
☒ Farge 2

## VOTTER

Legg opp 20 m med farge 1 på strømpep nr 4,5. Strikk 6 cm vrangbord rundt med 1 r, 1 vr. Strikk 3 cm glattstrikk og fell deretter slik: Strikk 2 og 2 m r sammen = 10 m. Strikk 1 omgang uten fellinger og fell på neste omgang ved å strikke 2 og 2 m r sammen. Klipp av garnet og trekk tråden gjennom de resterende 5 m. Strikk en vott til. Tråkle en tynn strikk i oppleggskanten for at vottene skal sitte bedre på.

## SOKKER

Legg opp 20 m med farge 1 på strømpep nr 4,5. Strikk 7 cm vrangbord rundt med 1 r, 1 vr. Strikk 5 cm glattstrikk og fell deretter slik: Strikk 2 og 2 m r sammen = 10 m. Strikk 1 omgang uten fellinger og fell på neste omgang ved å strikke 2 og 2 m r sammen. Klipp av garnet og trekk tråden gjennom de resterende 5 m. Strikk en sokk til.



Bilder med cape fra DSA 73-32 Adventsdrøm dukketøy Rødt.



# Garn brukt i denne oppskriften



## ALPAKKA TWEED



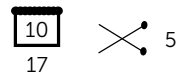
50 % alpakka 30 % merinoull  
20 % Donegal  
Produsert i Peru

**ALPAKKA TWEED** er en flott garnkvalitet med et klassisk, rustikt preg, men er like mykt og behagelig som alle våre andre alpakkagarn. Garnet kommer i mange flotte farger, inspirert av naturens fargespill.

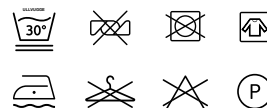
**TIPS:** Plagg laget i **Alpakka Tweed** blir myke og gode å ha på, og holder fasongen godt ved bruk. Dette garnet er lett å strikke av og er flott til både plagg og tilbehør til hele familien.

Hver gang du kjøper garn fra Du Store Alpakka, støtter du **Mirasolskolen i Peru**.

**NB!** Strikkefastheten som er oppgitt på banderolen er kun veiledende. Husk at du alltid skal følge strikkefastheten som er oppgitt i oppskriften.



50 gram = ca 80 meter



- Ullvugge 30 °C
- Vrenges før vask
- Bruk vaskemiddel for ull/silke
- Bruk ikke skyllemiddel
- Tørkes flatt



Adventsdrom dukketøy rødt | DSA73-32

House of Yarn er Nordens største merkevarerhus,  
grossist og produsent av kvalitetsgarn, strikkedesign og  
accessoarer til faghandel og kjedebutikker.

[houseofyarn.no](http://houseofyarn.no)

## HOUSE of YARN



[dustorealpakka.no](http://dustorealpakka.no)



[dalegarn.no](http://dalegarn.no)



[gjestal.no](http://gjestal.no)



[hoy.no](http://hoy.no)

CAMILLA PIHL

[camillapihlstrikk.no](http://camillapihlstrikk.no)

GULLUNGEN  
*garn*

[gullungengarn.no](http://gullungengarn.no)

#ORANSJESKJERF

[oransjeskerf.no](http://oransjeskerf.no)

### YARNMADE

[yarnmade.no](http://yarnmade.no)

FØLG HOUSE OF YARN OG VÅRE BRANDS PÅ SOSIALE MEDIER



[HOUSEOFYARN\\_NORWAY](https://www.instagram.com/HOUSEOFYARN_NORWAY)



[HOUSEOFYARN.NO](http://HOUSEOFYARN.NO)  
[DUSTOREALPAKKA](http://DUSTOREALPAKKA)  
[DALEGARN.NO](http://DALEGARN.NO)  
[GJESTALGARN](http://GJESTALGARN)



[HOUSEOFYARN](https://www.pinterest.com/HOUSEOFYARN)



[YOUTUBE.COM/HOUSEOFYARN](http://YOUTUBE.COM/HOUSEOFYARN)

FORHANDLERINFORMASJON