



MODELL | 57-09

VINTERHJERTER JAKKE 1-4 ÅR I BLÅTT

MINI STERK & BLING



#dustorealpakka #DSA
#houseofyarn_norway

U U IIII
2,5+3 2,5+3 2,5+3

VINTERHJERTER JAKKE 1-4 ÅR I BLÅTT



GARN BRUKT I DENNE OPPSKRIFTEN:

MINI STERK 40 % fineste alpakka,
40 % merinoull, 20 % nylon,
50 gram = ca 166 meter
BLING 100 % polyester,
50 gram = ca 350 meter

DESIGN Anne-Kirsti Espenes

STØRRELSER 1 (2) 4 år

PLAGGETS MÅL

| | | | | |
|---------------|----|------|----|----|
| Overvidde ca | 60 | (64) | 69 | cm |
| Hel lengde ca | 30 | (34) | 38 | cm |
| Ermelengde ca | 20 | (24) | 28 | cm |

GARNFORBRUK

MINI STERK

Denim 865 2 (3) 4 nøster

Natur 806 1 (1) 2 nøster

Lys blå 848 1 nøste alle størrelser

BLING

Lapisblå 3012 1 spole alle størrelser

PINNEFORSLAG Stor og liten rundp og strømpep nr 2,5 og 3

TILBEHØR 7-9 knapper DSA 25775 – 18F17 11 mm

STRIKKEFASTHET

27 m ensfarget glattstrikk på p nr 3 = 10 cm

28 m mønstret glattstrikk på p nr 3 = 10 cm

33 omganger mønstret glattstrikk på p nr 3 = 10 cm

28 m vrangbordstrikk med 2 farger på p nr 2,5 = 10 cm

NB! Vrangborder med 2 farger blir ikke så elastisk som vanlige ensfargede vrangborder. Kontroller derfor spesielt at strikkefastheten for vrangborder og halskant stemmer. Skift til p nr 3 hvis nødvendig.

NB! Deler av mønsteret strikkes med denim MINI STERK + lapisblå BLING sammen. Dette endrer ikke strikkefastheten.

Slik finner du riktig størrelse:

1. Ta mål av et strikkeplagg som passer.
2. Sammenlign målene med oppskriften.
3. Velg størrelse ut fra overvidden på bolen.
4. Lengde på bol og ermer kan du strikke lenger eller kortere ved behov.

Alternativ for MINI STERK: ALPAKKA WOOL, TYNN ALPAKKA

Sjekk strikkefastheten ved å strikke en prøvelapp.

Tell antall m pr 10 cm, har du flere m enn oppgitt, skift til tykkere p. Har du færre m, skift til tynnere p.

FORKORTELSER r = rett, vr = vrang, m = maske, p = pinne

© House of Yarn AS

Kopiering og publisering av materiale og oppskrifter, eller bruk av dette i næringsøyemed, er ikke tillatt uten avtale med House of Yarn AS.



BLING har gått ut av sortimentet. Oppskriften er like fin uten.

57-09

Jakken strikkes i MINI STERK. BLING strikkes kun med i deler av mønsteret. Se diagram.

BOLEN

Legg opp 153 (165) 177 m med natur på p nr 2,5 og strikk 2 p r (= riller) fram og tilbake. Ikke klipp av tråden.
Legg opp 5 m med denim i begynnelsen av p og strikk mønster rundt etter diagram **A**. De 5 nye m = klippe-m skal hele tiden strikkes vr og regnes ikke med i videre mønster eller m-tall.
Etter mønsteret, strikkes glattstrikk med denim til arbeidet måler 20 (23) 26 cm. Fell til ermehull slik: Strikk 33 (36) 39 m, fell av 10 m, strikk 67 (73) 79 m, fell av 10 m, strikk 33 (36) 39 m.
Legg arbeidet til side.

ERMENE

Legg opp 45 (48) 51m med natur på strømpep nr 2,5. Snu opplegget (slik at kanten blir lik kanten på bolen) og strikk mønster rundt etter diagram **B**. Begynn ved pil for valgt størrelse. Etter mønsteret, strikkes glattstrikk med denim, **samtidig** som det på 2. omgang økes 2 m midt under ermet. Gjenta økingene på hver 2. cm til i alt 55 (60) 67 m. I størrelse 2 år økes 1 gang til, men kun 1 m = 55 (61) 67 m. Strikk til ermet måler 20 (24) 28 cm. Fell av 10 m midt under ermet = 45 (51) 57 m. Strikk det andre ermet på samme måte.

BÆRESTYKKET

Sett høyre forstykke, høyre erme, bakstykket, venstre erme og venstre forstykke inn på rundp nr 3 = 223 (247) 271 m. Omgangen begynner midt foran.
Strikk 3 (1) 2 omganger med denim, **samtidig** som m-tallet på siste omgang reguleres jevnt fordelt til 220 (242) 275 m. Strikk mønster etter diagram **C** og fell som angitt. På siste mønsteromgang felles de 5 m midt foran av og la de siste 96 (102) 108 m stå på p eller flytt dem over på en tråd.



MONTERING

Sy 2 maskinsømmer med korte sting på hver side i de 5 vr m midt foran og klipp opp mellom sømmene. Sy sammen under ermene.

HALSKANT

Flytt m over på en rundp nr 2,5. Strikk mønster etter diagram **D** fram og tilbake og deretter ca 2-3 cm glattstrikk med denim til belegg. Fell av litt løst. Brett kanten mot vrangen og sy til uten å stramme.

VENSTRE FORKANT

Legg tråden under kanten og strikk opp fra retten ca 13-14 m pr 5 cm med denim på p nr 2,5, fra nederste kant til toppen av halskanten. Strikk 1 p r fra vrangen, 4 p glattstrikk, 1 p r fra vrangen og 5 p glattstrikk (eller langt nok til å dekke klippekanten). Fell av. Brett kanten mot vrangen og sy til. Merk av for 7-9 knapper. Den øverste og den nederste ca 1 cm fra kanten.

HØYRE FORKANT

Strikk som venstre forkant, men før den sys til, lages 7-9 hemper jevnt fordelt i brettekanten.

HEMPE

Bruk denim. Lag en hempe med dobbel tråd i passe størrelse til knappen. Sy tette knapphullsting rundt hempen. Se illustrasjon.

KNAPPHULLSTING

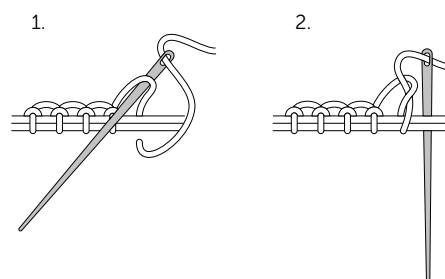
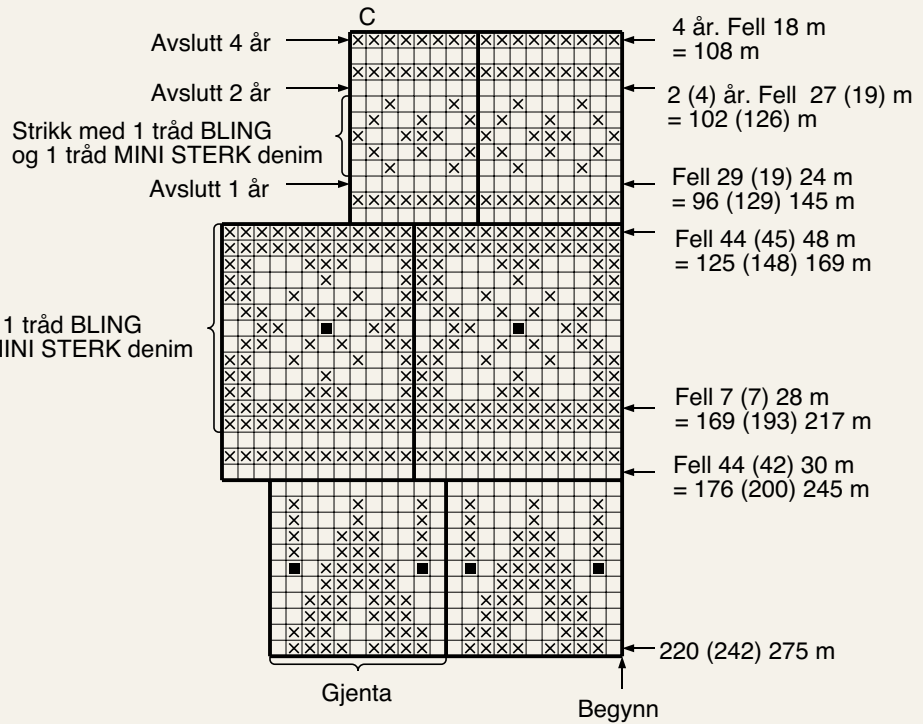
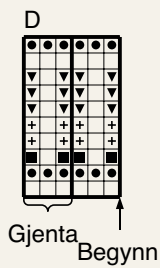
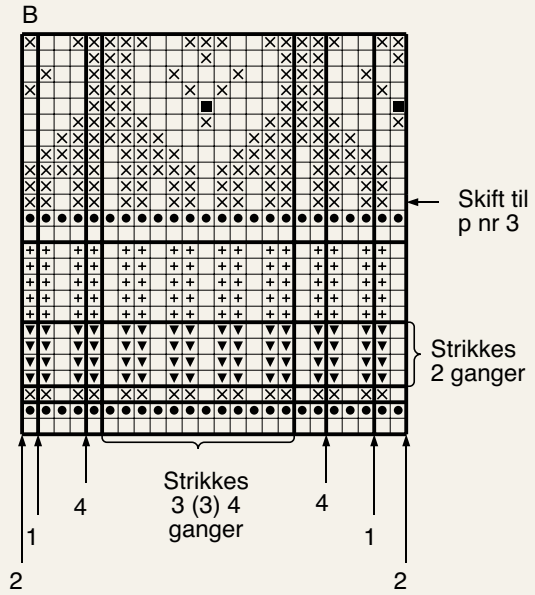
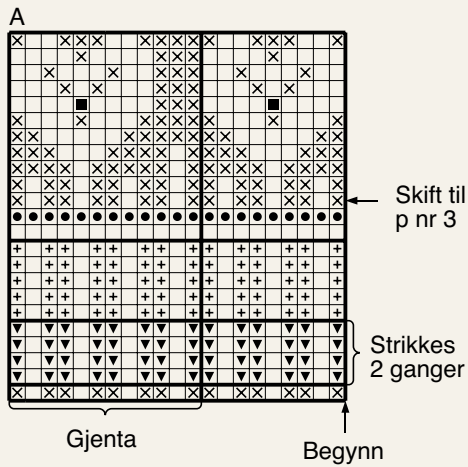


DIAGRAM A, B, C, D



- Natur 806: R på retten, vr på vrangen
- Natur 806: Vr på retten, r på vrangen
- Denim 865: R på retten, vr på vrangen
- Denim 865: Vr på retten, r på vrangen
- Lys blå 848: R på retten, vr på vrangen (Kan syes på med maskesting til slutt)
- Lys blå 848: Vr på retten, r på vrangen




Oppskrift på Vinterhjerter jakke 6-12 år i blått | DSA59-10



Oppskrift på Vinterhjerter jakke DAME i blått | DSA59-07

Garn brukt i denne oppskriften



MINI STERK



40 % fineste alpaka
40 % merinoull • 20 % nylon
Produsert i Peru

MINI STERK er en tynnere utgave av **Sterk** som er et av våre mest populære garn. Velg **Mini Sterk** til samme typer plagg som **Sterk**. Flott til finkøfter, skole- og barnehageklær, kjoler, skjørt, bukser, alle bruksplagg til store og små, sokker og tilbehør. Alle fargene i **Mini Sterk** finner du også i **Sterk**. Strikk for eksempel jakke i **Sterk** og skjørt eller bukser i **Mini Sterk**.

TIPS: Med alpaka-merino-miksen får du lunheten fra alpaka-fiberen, merionoulla øker elastisiteten, og nylonforsterkningen gir et garn med god slitestyrke.

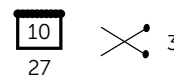
Mini Sterk har samme strikkefasthet som **Alpaka Wool** og **Tynn Alpaka** og oppskriftene kan brukes om hverandre.

Hver gang du kjøper garn fra Du Store Alpaka støtter du **Mirasolskolen i Peru**.

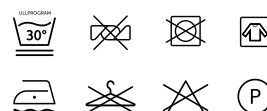
BLING er en tynn effekttråd som kan brukes sammen med alle garnkvaliteter fra Du Store Alpaka, fra det lubne **Pus**-garnet til den tynneste **Air**-kvaliteten. Tråden er så tynn at den ikke påvirker strikkefastheten. Det er 5 cm mellom hver paljett.

TIPS: **Bling Effekttråd** er perfekt å bruke på en kant, som detalj og som et innslag i mønsterstrikk, eller som et glitrende følge i hele plagget. Det er fascinerende å se hvordan overflaten skifter karakter etter hvilket garn og farge **Bling** brukes sammen med.

Hver gang du kjøper garn fra Du Store Alpaka støtter du **Mirasolskolen i Peru**.



50 gram = ca 137 meter



- Ullvugge 30 °C
- Vrenges før vask
- Bruk vaskemiddel for ull/silke
- Bruk ikke skyllemiddel
- Tørkes flatt



EFFEKTTRÅD BLING



100 % polyester

50 gram = ca 350 meter

Vaskeanvisning:
Følg vaskeanvisningen til garnet
Bling strikkes sammen med.

House of Yarn er et norsk merkevarehus og totalleverandør av kvalitetsgarn, design og accessoarer til faghandel og kjedebutikker i Norge og Norden.

houseofyarn.no

HOUSE *of* YARN



dustorealpakka.no



dalegarn.no



knitathome.no



gjestal.no

FØLG HOUSE OF YARN OG VÅRE BRANDS PÅ SOSIALE MEDIER



HOUSEOFYARN.NO
DUSTOREALPAKKA
DALEGARN.NO
GJESTALGARN



HOUSEOFYARN_NORWAY



HOUSEOFYARN

FORHANDLERINFORMASJON