



MODELL | 19-14

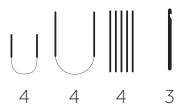
# SILJE SOMMERTOPP

## GUL

BOMULL NATURA



#gjestalgarn #GG  
#houseofyarn\_norway



# 19-14



## SILJA SOMMERTOPP GUL



### GARN BRUKT I DENNE OPPSKRIFTEN:

BOMULL NATURA 100 % ren bomull,  
50 gram = ca 100 meter

**DESIGN** Hrønn Jonsdottir

**STØRRELSER** S (M) L (XL)

**OBS!** Se PLAGGETS MÅL og finn riktig størrelse

### PLAGGETS MÅL

Overvidde ca	91	(100)	110	(118)	cm
Hel lengde ca	60	(62)	64	(66)	cm

### GARNFORBRUK

Gul 107 7 (8) 9 (10) nøster

**PINNEFORSLAG** Stor og liten rundp og strømpep nr 4  
Heklenål nr 3

**STRIKKEFASTHET** 22 m glattstrikk på p nr 4 = 10 cm

**Alternativt garn: BOMULL SPORT, BOMULL MERINO**

### Slik finner du riktig størrelse:

1. Ta mål av et strikkeplagg som passer.
2. Sammenlign målene med oppskriften.
3. Velg størrelse ut fra overvidden på bolen.
4. Lengde på bol og ermer kan du strikke lenger eller kortere ved behov.

**Sjekk strikkefastheten ved å strikke en prøvelapp.  
Tell antall m pr 10 cm, har du flere m enn oppgitt,  
skift til tykkere p. Har du færre m, skift til tynnere p.**

**FORKORTELSER** r = rett, vr = vrang, m = maske, p = pinne,  
lm = luftmaske, kjm = kjedemaske

### © House of Yarn AS

Kopiering og publisering av materiale og oppskrifter,  
eller bruk av dette i næringsøyemed, er ikke tillatt  
uten avtale med House of Yarn AS.



## BOLEN

Legg opp 200 (220) 240 (260) m på p nr 4 og strikk glattstrikk rundt. Sett et merke i hver side med 100 (110) 120 (130) m til for- og bakstykket. Når arbeidet måler 4 cm, felles 1 m på hver side av merkene ved å strikke 2 vridd r sammen før hvert merke og 2 r sammen etter hvert merke = 4 m felt. Gjenta fellingene på hver 3. cm i alt 5 ganger = 180 (200) 220 (240) m. Strikk til arbeidet måler 22 (23) 24 (25) cm. Øk 1 m på hver side av merkene på hver 3. cm i alt 5 ganger = 200 (220) 240 (260) m. Strikk til arbeidet måler 41 (42) 43 (44) cm, **samtidig** som det på siste omgang felles av 12 m i hver side (6 m på hver side av merkene) til ermehull = 88 (98) 108 (118) m til for- og bakstykket. Legg arbeidet til side og strikk ermene.

## ERMENE

Legg opp 68 (74) 80 (86) m på p nr 4. Strikk 6 cm glattstrikk rundt, **samtidig** som det på siste omgang felles av 12 m midt under ermet = 56 (62) 68 (74) m. Legg arbeidet til side og strikk et erme til.

## BÆRESTYKKET

Sett venstre erme, forstykket, høyre erme og bakstykket inn på p nr 4 = 288 (320) 352 (384) m. Omgangen begynner mellom bakstykket og venstre erme. Strikk 0 (1) 2 (3) cm glattstrikk rundt. Fortsett med mønster etter diagrammet = 144 (160) 176 (192) m. Neste omgang strikkes slik: Strikk \*2 vr, 2 m vr sammen\*, gjenta fra \*-\* ut omgangen. Neste omgang strikkes slik: Strikk \*2 m r sammen, 1 kast\*, gjenta fra \*-\* ut omgangen. Strikk 1 omgang vr. Fell av med vr m.

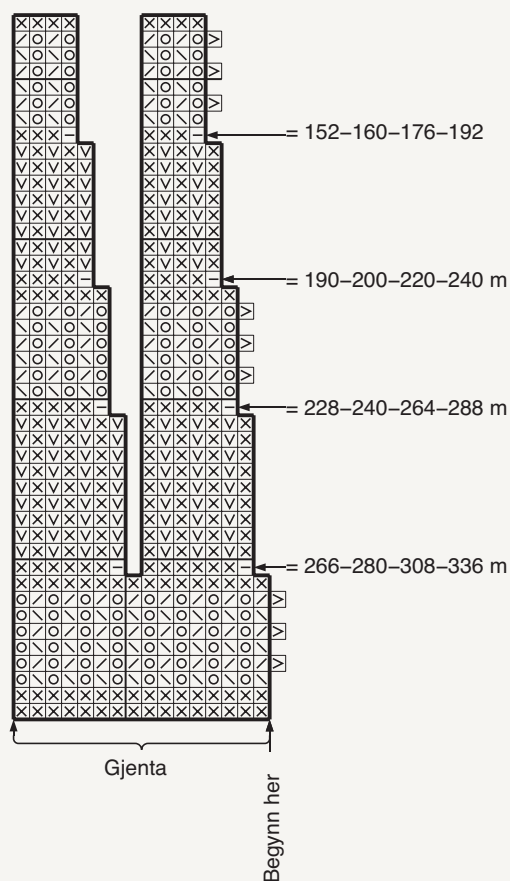
## MONTERING

Sy sammen under ermene.

## SNOR


Legg opp ca 400 lm med heklenål nr 3. Snu og hekle 1 kjm i hver lm. Klipp av garnet og fest tråden. Trekk snoren i hullborden øverst i halsen.

## DIAGRAM



- ☒ Vr
- ☐ Kast
- ☑ Strikk 2 m r sammen
- ☒ Ta 1 m løs av p, 1 r, trekk den løse m over
- ☐ Strikk 2 m vr sammen
- ☒ Vridd r
- ☒ Ta 1. m på omgangen løs av p og strikk den i slutten av omgangen

# Garn brukt i denne oppskriften



## BOMULL NATURA



100 % ren bomull  
Produsert i India

**BOMULL NATURA** er et klassisk bomullsgarn som er like aktuelt til plagg som til interiørstrikk og –hekling. Her er et opplagt garnvalg til vaskekluter, grytekluter og håndklær, men også til babytepper, lappetepper og mange andre ting til huset og hytta. Bruk det også til populære, heklede amigurumi kosedyr.

**Bomull Natura** er flott til alle typer plagg og tilbehør samt til lekre sommertopper, kjoler, skjørt og gensere og alle plagg til barn og baby.

**Tips!** Husk at du kan strikke med **Bomull Natura**, **Bomull Sport**, **Bomull-Merino**, **Pure Merino** og **Superwash Sport** etter samme oppskrift.

**NB!** Strikkefastheten som er oppgitt på banderolen, er kun veiledende. Husk at du alltid skal følge strikkefastheten som er oppgitt i oppskriften.



50 gram = ca 100 meter



- Maskinvask 40 °C for farget garn
- Maskinvask 60 °C for hvitt garn
- Bruk vaskemiddel for kulørt- eller hvittvask
- Må ikke klorblekes
- Unngå skyllemiddel
- Tørkes flatt



Prøv toppen i lys grå | GG 19-15

01  
02  
03  
04  
05  
06  
07  
08  
09  
10  
11  
12  
13  
14  
15  
16  
17  
18  
19  
20  
21  
22  
23  
24  
25  
26  
27  
28

House of Yarn er Nordens største merkevarerhus,  
grossist og produsent av kvalitetsgarn, strikkedesign og  
accessoier til faghandel og kjedebutikker.

[houseofyarn.no](http://houseofyarn.no)

## HOUSE of YARN



[dustorealpakka.no](http://dustorealpakka.no)



[dalegarn.no](http://dalegarn.no)



[knitathome.no](http://knitathome.no)



[gjestal.no](http://gjestal.no)



[houseofyarn.no](http://houseofyarn.no)

CAMILLA PIHL

[camillapihlstrikk.no](http://camillapihlstrikk.no)

GULLUNGEN  
*garn*

[gullungengarn.no](http://gullungengarn.no)

#ORANSJESKJERF

[oransjeskerf.no](https://www.instagram.com/oransjeskerf)

### FØLG HOUSE OF YARN OG VÅRE BRANDS PÅ SOSIALE MEDIER



[HOUSEOFYARN\\_NORWAY](https://www.instagram.com/houseofyarn_norway)



[HOUSEOFYARN.NO](http://houseofyarn.no)  
[DUSTOREALPAKKA](http://dustorealpakka.no)  
[DALEGARN.NO](http://dalegarn.no)  
[GJESTALGARN](http://gjestalgarn.no)



[HOUSEOFYARN](https://www.pinterest.com/houseofyarn)

### FORHANDLERINFORMASJON