



MODELL | 19-17

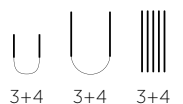
# SIKKE SOMMERGENSER

## LYS BLÅ

BOMULL SPORT



#gjestalgarn #GG  
#houseofyarn\_norway



# 19-17

## SIKKE SOMMERGENSER LYS BLÅ



### GARN BRUKT I DENNE OPPSKRIFTEN:

BOMULL SPORT 100 % ren bomull,  
50 gram = ca 100 meter

**DESIGN** House of Yarn

**STØRRELSER** S (M) L (XL)

**OBS!** Se **PLAGGETS MÅL** og finn riktig størrelse.

### PLAGGETS MÅL

Overvidde ca	96	(104)	115	(127)	cm
Hel lengde ca	56	(58)	60	(62)	cm
Ermelengde ca	49 cm, eller ønsket lengde				

### GARNFORBRUK

Lys blå 340 10 (11) 12 (13) nøster

**PINNEFORSLAG** Stor og liten rundp og strømpep nr 3 og 4

### STRIKKEFASTHET

22 m glattstrikk og mønster på p nr 4 = 10 cm

20 m mønster etter diagrammet på p nr 4 = 10 cm

**Alternativt garn: BOMULL NATURA, BOMULL MERINO**

### Slik finner du riktig størrelse:

1. Ta mål av et strikkeplagg som passer.
2. Sammenlign målene med oppskriften.
3. Velg størrelse ut fra overvidden på bolen.
4. Lengde på bol og ermer kan du strikke lenger eller kortere ved behov.

### Sjekk strikkefastheten ved å strikke en prøvelapp.

**Tell antall m pr 10 cm, har du flere m enn oppgitt, skift til tykkere p. Har du færre m, skift til tynnere p.**

**FORKORTELSER** r = rett, vr = vrang, m = maske, p = pinne

**Oppskrift utarbeidet av** Ane Kydland Thomassen

### © House of Yarn AS

Kopiering og publisering av materiale og oppskrifter, eller bruk av dette i næringsøyemed, er ikke tillatt uten avtale med House of Yarn AS.





## BOLEN

Legg opp 196 (212) 228 (252) m på p nr 3 og strikk 5 cm vrangbord rundt med 1 vridd r, 1 vr. Sett et merke i hver side med 98 (106) 114 (126) m til for- og bakstykket.

Skift til p nr 4 og strikk videre med denne inndelingen: Strikk 12 (10) 8 (8) m r, 74 (86) 98 (110) m mønster etter diagram **A**, 24 (20) 16 (16) m r, 74 (86) 98 (110) m mønster etter diagram **A**, 12 (10) 8 (8) m r. Strikk til arbeidet måler 38 (39) 40 (41) cm. Del arbeidet ved sidemerkene og strikk hver del for seg.

## BAKSTYKKET

= 98 (106) 114 (126) m.

Fortsett fram og tilbake med glattstrikk og mønster som før. Pass på at p med kast strikkes fra retten. Strikk til arbeidet måler 54 (56) 58 (60) cm. **Samtidig**, på siste p, felles de midterste

32 (34) 36 (38) m av til nakke. Strikk hver side for seg, og fell videre til nakken på hver 2. p 2,1 m = 30 (33) 36 (41) m. Når fellingene påvirker kast og tilhørende 2 m sammen, strikkes m r. Strikk til arbeidet måler 56 (58) 60 (62) cm. Fell av. Strikk den andre siden på samme måte, men speilvendt.

## FORSTYKKET

= 98 (106) 114 (126) m.

Strikk som på bakstykket til arbeidet måler 48 (50) 52 (54) cm.

**Samtidig**, på siste p, felles de midterste 22 (24) 26 (28) m til hals.

Strikk hver side for seg, og fell videre til halsen på hver 2.

p 2,2,1,1,1,1 m = 30 (33) 36 (41) m. Når fellingene påvirker kast og tilhørende 2 m sammen, strikkes m r.

Strikk til arbeidet måler 56 (58) 60 (62) cm. Fell av.

Strikk den andre siden på samme måte, men speilvendt.

## ERMENE

Legg opp 38 (40) 42 (44) m på strømpep nr 3 og strikk 5 cm vrangbord rundt med 1 vridd r, 1 vr. Skift til p nr 4 og strikk 1 omgang r, **samtidig** som det økes 6 m jevnt fordelt = 44 (46) 48 (50) m. Sett et merke rundt første m = merke-m.

Strikk glattstrikk med mønster etter diagram **B** over de midterste 14 m. Tell ut fra midt på ermet hvor diagrammet begynner.

Når arbeidet måler 7 cm, økes 1 m på hver side av merket.

Gjenta økningene på hver 2. cm i alt 18 (19) 20 (21) ganger = 80 (84) 88 (92) m. Strikk til arbeidet måler 49 cm, eller ønsket lengde. Fell av.

## MONTERING

Sy sammen på skuldrene og sy i ermene. Pass på at midt på ermet møter skuldersonnmen.

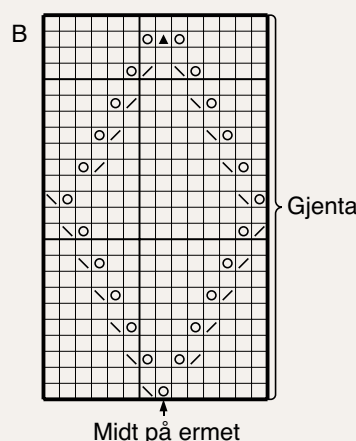
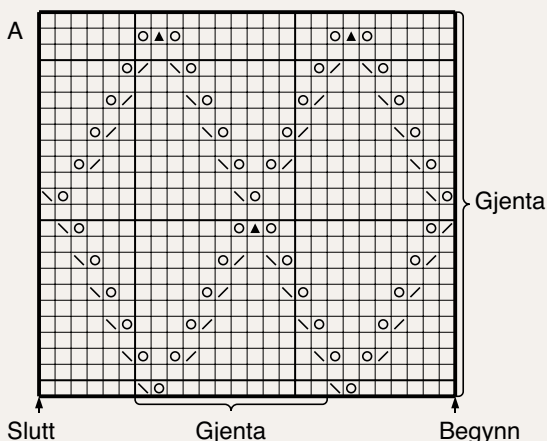
## HALSKANT

Strikk opp ca 92 (96) 100 (104) m på p nr 3. Strikk 7 cm vrangbordstrikk rundt med 1 vridd r, 1 vr. Fell løst av med r og vr m.

## MONTERING


Brett halskanten dobbel mot vrangen og sy til.

### DIAGRAM A, B



- R på retten, vr på vrangen
- ◻ 2 r sammen
- ◻ 2 vridd r sammen
- Kast
- ▲ Ta 2 m r løs av p, 1 r, trekk de løse m over

# Garn brukt i denne oppskriften



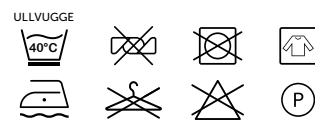
## BOMULL SPORT

•••••  
100 % mercerisert bomull

**BOMULL SPORT** er et rent, mercerisert bomullsgarn som kan brukes til interiør, klær, vaskekluter, grytekluter og håndklær. Supert til sommertopper, barneklær, heklede lappetepper og andre ting til interiøret. **Bomull Sport** kan også brukes til samme oppskrifter som **Bomull Natura, Bomull Merino, Pure Merino og Superwash Sport.**

10  
22-23 3,5-4

50 gram = ca 100 meter



- Ullvugge 40 °C
- Bruk vaskemiddel for ull/silke
- Bruk ikke skyllemiddel
- Tørkes flatt



Prøv genseren i kitt | GG 19-16

01  
02  
03  
04  
05  
06  
07  
08  
09  
10  
11  
12  
13  
14  
15  
16  
17  
18  
19  
20  
21  
22  
23  
24  
25  
26  
27  
28

House of Yarn er Nordens største merkevarerhus,  
grossist og produsent av kvalitetsgarn, strikkedesign og  
accessoier til faghandel og kjedebutikker.

[houseofyarn.no](https://houseofyarn.no)

## HOUSE *of* YARN



[dustorealpakka.no](https://dustorealpakka.no)



[dalegarn.no](https://dalegarn.no)



[knitathome.no](https://knitathome.no)



[gjestal.no](https://gjestal.no)



[houseofyarn.no](https://houseofyarn.no)

CAMILLA PIHL

[camillapihlstrikk.no](https://camillapihlstrikk.no)

GULLUNGEN   
*garn*

[gullungengarn.no](https://gullungengarn.no)

#ORANSJESKJERF

[oransjeskerf.no](https://oransjeskerf.no)

### FØLG HOUSE OF YARN OG VÅRE BRANDS PÅ SOSIALE MEDIER



[HOUSEOFYARN\\_NORWAY](https://www.instagram.com/houseofyarn_norway)



[HOUSEOFYARN.NO](https://www.facebook.com/houseofyarn.no)  
[DUSTOREALPAKKA](https://www.facebook.com/dustorealpakka)  
[DALEGARN.NO](https://www.facebook.com/dalegarn.no)  
[GJESTALGARN](https://www.facebook.com/gjestalgarn)



[HOUSEOFYARN](https://www.pinterest.com/houseofyarn)

### FORHANDLERINFORMASJON