



MODELL | 267-04

TIM JAKKE & KORT BUKSE

PURE MERINO



#gjestalgarn #GG
#houseofyarn_norway



TIM JAKKE & KORT BUKSE



GARN BRUKT I DENNE OPPSKRIFTEN:
PURE MERINO 100 % superwashbehandlet
merinoull, 50 gram = ca 105 meter

DESIGN	Liv Inger Espedal				
STØRRELSER	0-3	(6)	9	(12)	18-24 mnd
PLAGGETS MÅL					
Jakke					
Overvidde ca	54	(58)	63	(63)	66 cm
Hel lengde ca	28	(30)	32	(34)	37 cm
Ermelengde ca	16	(17)	18	(20)	23 cm
Kort bukse					
Livvidde ca	45	(48)	49	(50)	54 cm
Benlengde ca	3	(4)	5	(5)	6 cm
GARNFORBRUK					
Jakke					
Lys grå melert 104	4	(4)	4	(5)	5 nøster
Kort bukse					
Lys grå melert 104	2	(2)	(3)	3	(3) nøster
PINNEFORSLAG	Liten rundp og strømpep nr 4 Heklenål nr 3				
TILBEHØR	5 små transparente trykknapper Elastikk				
STRIKKEFASTHET	24 m mønsterstrikk på p nr 4 = 10 cm 22 m perlestrikk på p nr 4 = 10 cm				

Alternativt garn: SUPERWASH SPORT, VESTLANDSGARN, BOMULL-MERINO, RUBIN SUPERWASH eller SAFIRGARN

Finn riktig størrelse!

1. Mål et strikkeplagg som passer.
2. Sjekk målene i oppskriften.
3. Velg størrelse ut fra overvidden på bolen.
4. Lengden på ermer og bol kan du strikke lenger eller kortere ved behov.

Sjekk strikkefastheten ved å strikke en prøvelapp.

Tell antall m pr 10 cm, har du flere m enn oppgitt, skift til tykkere p. Har du færre m, skift til tynnere p.

FORKORTELSER r = rett, vr = vrang, m = maske, p = pinne, fm = fastmaske

© House of Yarn AS

Kopiering og publisering av materiale og oppskrifter, eller bruk av dette i næringsøyemed, er ikke tillatt uten avtale med House of Yarn AS.

267-04





PERLESTRIKK

1. p: *1 r, 1 vr*, gjenta fra * -* ut p.

2. p: R over vr, og vr over r.

Gjenta 2. p.

JAKKE

Det startes med å strikke firkanter i perlestrikk som settes sammen på felles p.

Legg opp 19 m på p nr 4 og strikk 12 p **perlestrikk** fram og tilbake. Legg arbeidet til side og strikk 7 (7) 8 (8) 8) like firkanter. Sett alle firkantene på samme rundp nr 4. Legg opp 0 (4) 0 (0) 4 m i hver side = 133 (141) 152 (152) 160 m. Strikk mønster etter diagrammet fram og tilbake til arbeidet måler 19 (20) 22 (23) 25 cm. Størrelse 0-3, 9 og 12 slutter med 2 r. Neste p strikkes slik: Strikk 33 (35) 38 (38) 40 m (= venstre forstykke), fell av 2 m til ermehull, strikk 63 (67) 73 (73) 77 m (= bakstykke), fell av 2 m til ermehull, strikk 33 (35) 38 (38) 40 m (= høyre forstykke). Strikk for- og bakstykke ferdig for seg.

BAKSTYKKE

= 63 (67) 73 (73) 77 m.

Strikk videre etter diagram til arbeidet måler 28 (30) 32 (34) 37 cm. Fell av.

HØYRE FORSTYKKE

= 33 (35) 38 (38) 40 m.

Strikk videre etter diagram til arbeidet måler 24 (26) 28 (30)

33 cm. Fell av 8 (9) 10 (11) 11 m mot midt foran til hals. Fell videre mot halsen på hver 2. p 3,2,1 m. Strikk til arbeidet måler 28 (30) 32 (34) 37 cm. Fell av.

VENSTRE FORSTYKKE

= 33 (35) 38 (38) 40 m.

Strikkes som høyre forstykke, men speilvendt.

ERMENE

Legg opp 30 (30) 32 (32) 34 m på p nr 4. Strikk **perlestrikk** fram og tilbake. Øk 1 m på i hver side hver 2,5. (2.) 2,5. (2.) 2. cm til det er 40 (44) 44 (48) 52 m. Strikk til ermet måler 16 (17) 18 (20) 23 cm. Fell av.

Legg arbeidet til side og strikk et erme til på samme måte.

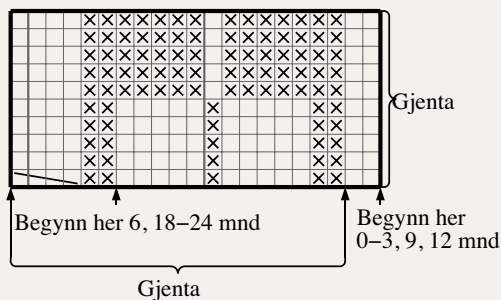
MONTERING


Sy sammen på skuldrene. Sy ermehullene og sy ermene i bolen. La kantene foran overlapse med 2 m og sy i trykknappene.

KRAVE

Strikk opp ca 22 m pr 10 cm på p nr 4 langs halsringning. M-tallet må være delelig på 2+1. Strikk 2 (2,5) 3 (3) 3,5 cm fram og tilbake i **perlestrikk**. Fell av i hver side på hver 2. p 1,1,2 m. Stram litt ved avfelling slik at det blir en jevn kant. Fell av de resterende m med r og vr m. Hekle 1 rad med fm langs kraven.

DIAGRAM



- R på retten, vr på vrangen
- Vr på retten, r på vrangen
-  Sett 2 m på hjelpep foran arbeidet, 2 r, strikk m fra hjelpep r

KORT BUKSE

Legg opp 100 (106) 108 (110) 118 m på p nr 4 og strikk 6 omganger glattstrikk rundt. Strikk 1 omgang vr = brettekant, strikk 6 omganger glattstrikk. Strikk videre i **perlestrikk** fram og tilbake, omgangen begynner midt bak. Strikk 50 (53) 54 (55) 59 m og sett et merke midt foran, strikk ut p. Strikk buksen høyere bak slik: Strikk 6 m, snu, strikk 6 m, snu, strikk 12 m, snu, strikk 12 m, snu, strikk 18 m, snu strikk 18 m, snu strikk 24 m, snu strikk 24 m. Strikk slik med 6 ekstra m for hver snuing, i alt 4 (5) 6 (7) 8 ganger. Strikk på samme måte på den andre siden av bakstykket. Pass på å stramme litt ekstra der det snus, for å slippe hull. Strikk videre over alle m fram og tilbake i **perlestrikk** til arbeidet fra brettekanten foran måler 15 (16) 17 (18) 19 cm. Øk 1 m på hver side av merket foran og på hver side av 1 kant midt bak på hver 2. p i alt 3 (4) 5 (6) 7 ganger = 112 (122) 128 (134) 146 m. Del arbeidet ved merketråden foran, og strikk hvert ben for seg = 56 (61) 64 (67) 73 m.

Ben: Strikk **perlestrikk** fram og tilbake og fell 1 m i hver side hver 2. p i alt 4 (5) 6 (7) 8 ganger. Strikk til benet måler 3 (4) 5 (5) 6 cm. Fell av med r og vr m. Strikk det andre benet på samme måte. Sy sammen innsiden av bena, og midt bak. Brett kanten i livet mot vrangen og sy til.

La der være en åpning, og trekk i elastikk.



Garn brukt i denne oppskriften



PURE MERINO



100 % superwashbehandlet merinoull
Produsert av ITPGroup.no
for Gjestal Garn

PURE MERINO er et rundspunnet garn i 100 % myk og behagelig merinoull.

På grunn av at garnet er superwash-behandlet, er det velegnet til baby- og barneplagg som må vaskes ofte. **Pure**

Merino passer også ypperlig til kardigans, kofter, gensere, kjoler, jumpere og topper til både voksne og barn.

Den runde, spenstige garnkonstruksjonen har svært gode strikkeegenskaper og gir et jevnt og fint maskebilde. Derfor er garnet spesielt flott til fletter, strukturstrikk og hullstrikk til tillegg til glattstrikk og mønsterstrikk. **Pure Merino** er like velegnet til både hekling og strikking.

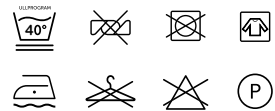
NB! Hold strikkefastheten og unngå å strikke **Pure Merino** for løst.

10
22



4

50 gram = ca 105 meter



- Ullvugge 40 °C
- Vrenges før vask
- Bruk vaskemiddel for ull/silke
- Bruk ikke skyllemiddel
- Tørkes flatt

House of Yarn er et norsk merkevarehus og totalleverandør av kvalitetsgarn, design og accessoarer til faghandel og kjedebutikker i Norge og Norden.

houseofyarn.no

HOUSE *of* YARN



dustorealpakka.no



dalegarn.no



knitathome.no



gjestal.no

FØLG HOUSE OF YARN OG VÅRE BRANDS PÅ SOSIALE MEDIER



HOUSEOFYARN.NO
DUSTOREALPAKKA
DALEGARN.NO
GJESTALGARN



HOUSEOFYARN_NORWAY



HOUSEOFYARN

FORHANDLERINFORMASJON