



PRINS & PRINSESSE BABYTEPPE

MODELL 17-27

BABYGARN

#TRYSILGARN
#EUROPRIIS

17·27 PRINS & PRINSESSE BABYTEPPE

DESIGN	Brit Frafjord Ørstavik
Garn	BABYGARN 100 % merinoull 50 gram = ca 175 meter
STØRRELSE	Ca 60 x 80 cm
GARNFORBRUK	
Natur 800	8 nøster
Lys grå 856	1 nøste, eller en garnrest til brodering
PINNEFORSLAG	Stor rundp nr 5 og heklenål 4,5 mm
STRIKKEFASTHET	18 m glattstr med dobbel tråd på p nr. 5 måler 10 cm i bredden

**Sjekk strikkefastheten ved å strikke en prøvelapp.
Tell antall m pr 10 cm, har du flere m enn oppgitt,
skift til tykkere p. Har du færre m, skift til tynnere p.**



Kantm = str r på all p

Legg opp 124 m med natur og dobbelt garn på rundp nr. 5 og str 1 p vr. Fortsett frem og tilbake med denne inndelingen (1. p = retten): Str 1 kantm, 11 m glattstr, mønster etter diagrammet (22 m), 56 m glattstr, mønster etter diagrammet, 11 m glattstr, 1 kantm. Str til arb måler ca. 78 cm (avslutt med helt mønster), str de 4 siste p av diagrammet, slutt med 1 p vr fra vrangen, samtidig som m felles av.

MONTERING

Hekla kant rundt teppet. 1. fm = 1 lm

Bruk natur, dobbelt garn og heklenål 4,5 mm.

1. omg: Fest tråden med 1 kjm og hekle 1 omg fm rundt hele teppet, i hvert hjørne hekles 3 fm (m-tallet må være delelig på 6). Ta sm med 1 kjm i første fm.

2. omg: x Hopp over 2 fm, hekle 5 st i neste st, hopp over 2 fm, 1 fm i neste fm x, gjenta fra x-x omg rundt. Ta sm med 1 kjm.

Klipp av garnet.

Sy attersting og franske knuter.

Jente: Hysj... prinsessen sover! Velg hjerte eller bil.

Gutt: Hysj... prinsen sover! Velg hjerte eller bil.


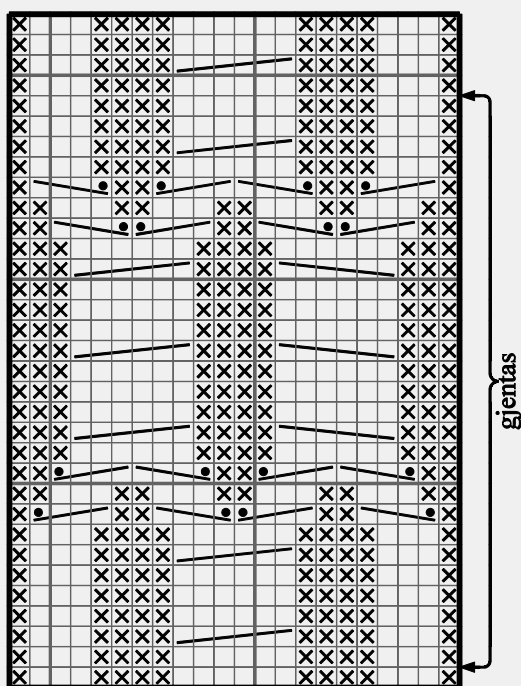
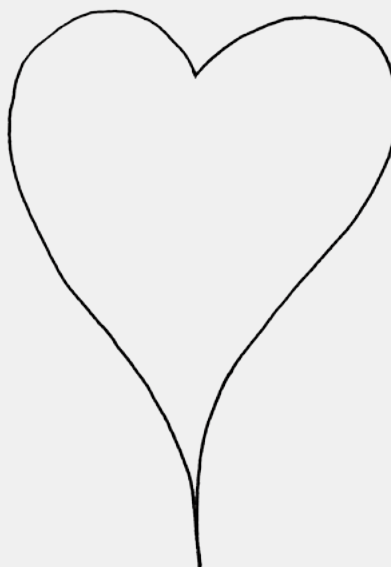
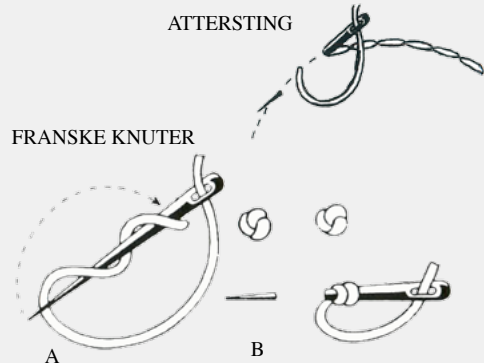
Se bilde.





Arb kan presses lett fra vrangen, eller legg eventuelt plagget flatt i fasong under fuktige håndklær og la det ligge til det er tørt.

Vanlige forkortelser

m=maske • r=rett •
vr=vrang • str=strikk • p=pinne •
omg=omgang •
vr-bord=vrangbord •
glattstr=glattstrikk •
vrangbordstr=vrangbordstrikk •
kantm=kantmaske •
arb=arbeidet •
beg=begynn • sm=sammen •
g=gram

DIAGRAM & TEGNINGER



- r på retten, vr på vrangen
- ⊗ vr på retten, r på vrangen
-  sett 3 m på hjelpep bak arb, 3 r,
str m på hjelpep r
-  sett 3 m på hjelpep foran arb, 3 r,
str m på hjelpep r
-  sett 1 m på hjelpep bak arb, 3 r,
str m på hjelpep vr
-  sett 3 m på hjelpep foran arb, 1 vr,
str m på hjelpep r

Trysil Garn er produsert
av Norges største garngrossist
Gjestal Garn.

Europpris
MER TIL OVERS

FACEBOOK.COM/EUOPRIS.NO
INSTAGRAM: EUOPRIS.NO
WWW.EUOPRIS.NO