



DOMPAP SOKKER

MODELL 20-01

IDA STRØMPEGARN

VINNER AV
EUROPRIS-
SOKKEN
konkurransen!

#TRYSILGARN
#EUROPRIS

20·01 DOMPAP SOKKER

DESIGN	Siv Jorunn Følsvik
GARN	IDA STRØMPEGARN 80 % ull, 20 % nylon, 50 gram = ca 150 meter
STØRRELSER	Dame
GARNFORBRUK	
Svart 301	1 nøste
Mørk rød 309	1 nøste
Natur 300	1 nøste
Grå melert 303	1 nøste
Flaskegrønn 358	1 nøste
PINNEFORSLAG	Strømpep nr 2,5 og 3
STRIKKEFASTHET	26 m glattstrikk og mønster på p nr 3 = 10 cm

Sjekk strikkefastheten ved å strikke en prøvelapp. Tell antall m pr 10 cm, har du flere m enn oppgitt, skift til tykkere p. Har du færre m, skift til tynnere p.

FORKORTELSER r = rett, vr = vrang, m = maske, p = pinne

© House of Yarn AS

Kopiering og publisering av materiale og oppskrifter, eller bruk av dette i næringsøyemed, er ikke tillatt uten avtale med House of Yarn AS.



Legg opp 56 m med svart på strømpep nr 2,5.
Strikk vrangbord rundt med 2 r, 2 vr slik: 3 omganger svart, 2 omganger mørk rød og 2 omganger svart.
Skift til p nr 3 og strikk mønster etter diagram **A**, **samtidig** som det, på 1. omgang, økes 14 m jevnt fordelt = 70 m.
Skift til natur, strikk 1 omgang glattstrikk og øk 4 m jevnt fordelt = 74 m = 37 m til hver del.
Ta de 2 siste m på siste p og flytt over på første p.
Strikk mønster etter diagram **C**, 31 m glattstrikk, mønster etter diagram **C**, og 31 m glattstrikk.
Strikk i alt 32 omganger med denne inndelingen.
Skift til svart og strikk 1 omgang glattstrikk, **samtidig** som det felles 18 m jevnt fordelt (= 9 m mellom hvert diagram **C**) = 56 m.
Strikk vrangbordstrikk med 2 r, 2 vr slik: 6 omganger svart, 2 omganger mørk rød, 3 omganger svart, 2 omganger mørk rød, 6 omganger svart.
Del arbeidet og strikk hæl over de bakerste 28 m (pass på at hælen kommer mellom de 2 flettediagrammene).
Strikk 5 cm glattstrikk fram og tilbake (siste p er fra vrangen).

Fell til hæl slik: Sett et merke midt bak. Strikk 3 m forbi merket. Strikk 2 vridd r sammen, 1 r. Snu. Ta 1. m løs av. Strikk vr til 3 m forbi merket. Strikk 2 vr sammen, 1 vr. Snu. Ta 1. m løs av. Strikk fram og tilbake på denne måten med 1 m mer forbi merket for hver gang, til alle hæl-m er strikket.
Strikk opp 10 m langs hver side av hælen med svart og strikk 1 omgang glattstrikk rundt over alle m.
Sett **samtidig** et merke på hver side av de 28 m oppå foten = vrist-m.
Strikk videre i glattstrikk, **samtidig** som det strikkes 2 r sammen før første merke og 2 vridd r sammen etter siste merke på hver 2. omgang til det gjenstår 56 m. Strikk 1 omgang uten felling.
Strikk mønster etter diagram **B**, begynn omgangen midt under foten.
Skift til svart og fell til så slik:
Strikk 3 omganger glattstrikk.
Strikk *2 r sammen, 5 r*, gjenta fra *-* ut omgangen = 48 m.
Strikk 3 omganger glattstrikk uten felling.
Strikk *2 r sammen, 4 r*, gjenta fra *-* ut omgangen = 40 m.

Strikk 3 omganger glattstrikk uten felling.

Strikk *2 r sammen, 3 r*, gjenta fra *-* ut omgangen = 32 m.

Strikk 2 omganger glattstrikk uten felling.

Strikk *2 r sammen, 2 r*, gjenta fra *-* ut omgangen = 24 m.

Strikk 1 omgang glattstrikk uten felling.

Strikk *2 r sammen, 1 r*, gjenta fra *-* ut omgangen = 16 m.

På neste omgang strikkes 2 og 2 m r sammen ut omgangen = 8 m.

Klipp av garnet og trekk tråden gjennom de resterende m.

Strikk en sokk til på samme måte.

Høyre sokk:

Brodér mønster etter diagram **D** med maskesting på det glattstrikkede feltet i natur foran og bak på sokken.

Venstre sokk: Brodér mønster etter diagram **E**.

DIAGRAM


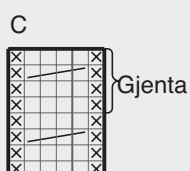

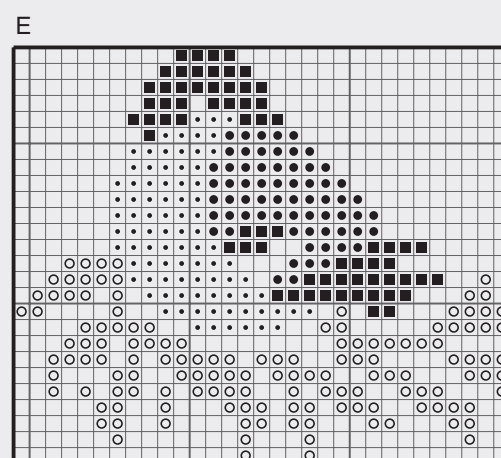
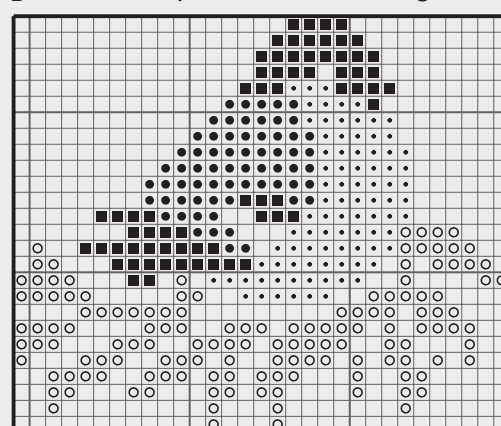


Diagram D og E broderes på med maskesting



- Natur 300
- Flaskegrønn 358
- Grå melert 303
- Mørk rød 309
- Svart 301
- Natur 300: Vr
- Sett 2 m på hjelpep foran arbeidet, 2 r, strikk m fra hjelpep r

Trysil Garn er produsert
av Norges største garngrossist
House of Yarn.

Europpris
MER TIL OVERS

FACEBOOK.COM/EUOPRIS.NO
INSTAGRAM: EUOPRIS.NO
WWW.EUOPRIS.NO