



KLASSISK SETESDAL

MODELL EP15-18

SPORTSGARN/
SUPERWASH ULLGARN

**#TRYSILGARN
#EUROPIS**

EP15·18 KLASSISK SETESDAL

DESIGN Gjestal Garn

GARN SPORTSGARN (100% ull),
eller SUPERWASH ULLGARN
(100% Superwash ull)
50 gram = 100 meter

STØRRELSER S (M) L (XL) XXL

PLAGGETS MÅL

Overvidde	87 (96)	104	(113)	122	cm
Hel lengde	66 (68)	70	(72)	74	cm
Ermelengde	47 (48)	49	(50)	52	cm

GARNFORBRUK


Koksgrå 227= farge 1	12 (12)	13	(13)	14	nøster
Hvit 202= farge 2	3 (3)	3	(4)	4	nøster

PINNEFORSLAG Rundp og strømpep nr 3 og 4
Liten rundp nr 3 til halskant

STRIKKEFASTHET 23 m glattstrikk på p nr 4 = 10 cm

Sjekk strikkefastheten ved å strikke en prøvelapp.
Tell antall m pr 10 cm, har du flere m enn oppgitt,
skift til tykkere p. Har du færre m, skift til tynnere p.

FORKORTELSER r = rett, vr = vrang, m = maske,
p = pinne



BOLEN

Legg opp 190 (210) 230 (250) 270 m med farge **1** på rundp nr 3 og strikk 6 cm rundt i vrangbordstrikk med 1 r, 1 vr. Skift til p nr 4 og strikk 1 omgang glattstrikk hvor det økes til 200 (220) 240 (260) 280 m jevnt fordelt. Sett ett merke i hver side med 101 (111) 121 (131) 141 m til bakstykket og 99 (109) 119 (129) 139 m til forstykket. Strikk mønster etter diagram **A** (11 omg) og strikk videre mønster etter diagram **B** til arb måler ca. 41 43 (45) 47 (49) cm. Fortsett med mønster etter diagram **C** (64 omg). Strikk eventuelt med farge 1 til hel lengde. **Men** når arbeidet måler 60 (62) 64 (66) 68 cm felles de midterste 21 (23) 25 (27) 29 m av på forstykket til halsringning og det strikkes videre fram og tilbake. P begynner nå ved halsen. Fell videre 3,2,1,1 m i hver side på hver 2. p til halsringning (likt for alle størrelser). Strikk til arbeidet måler 66 (68) 72 (72) 74 cm og fell maskene rett av.

ERMENE

Legg opp 48 (50) 52 (54) 56 m med farge **1** på strømpep nr 3 og strikk rundt i vrangbordstrikk som nede på bolen. Skift til p nr 4 og strikk 1 omgang glattstrikk **samtidig** som det økes ut til 54 (56) 58 (60) 64 m jevnt fordelt. Sett **samtidig** ett merke midt under ermet og øk 1 m på hver side av merke (først og sist på omg) på hver 2,5. cm (likt for alle størrelser) til det i alt er 84 (84) 90 (96) 96 m i omgangen. Strikk mønster etter diagram **A** og fortsett med mønster etter diagram **B** til arbeidet måler 32 (33) 34 (35) 36 cm. Strikk mønster etter diagram **D** og fortsett eventuelt med glattstrikk med farge **1** til arbeidet måler 47 (48) 49 (50) 52 cm. **Tell ut fra midten hvor mønsteret skal begynne til de forskjellige størrelser.** Str 1 omgang vr og 5 omganger glattstrikk (til belegg) Fell maskene rett av. Strikk det andre ermet likt.

MONTERING OG HALS

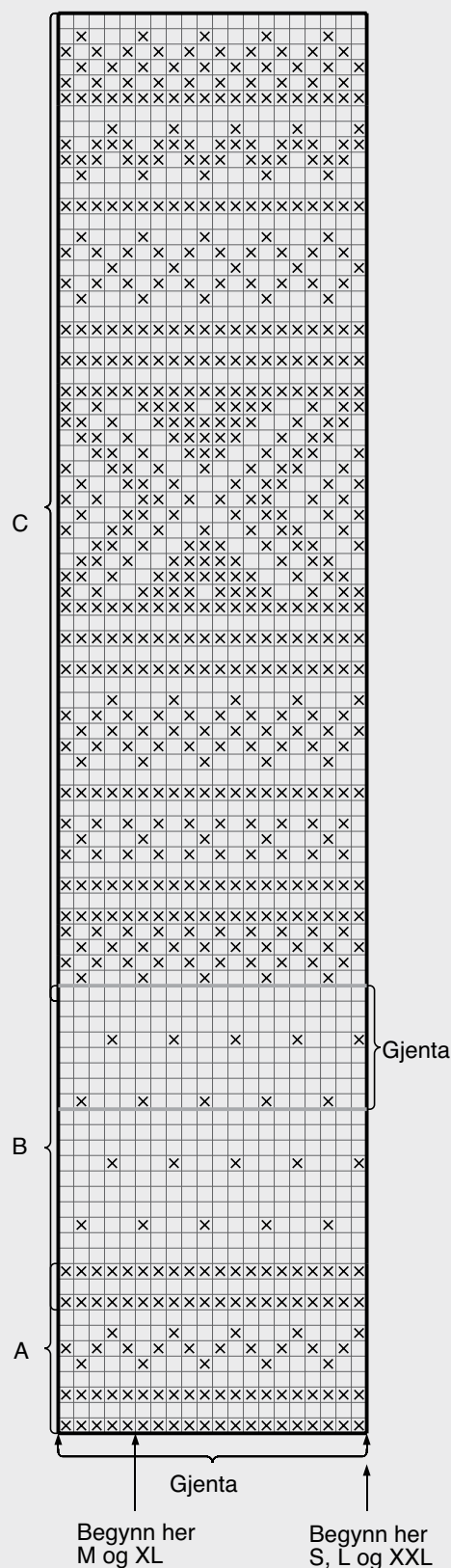
Merk av til ermehull i hver side tilsvarende vidden øverst på ermene. Sy 2 maskinsømmer rundt hvert ermehull på hver side av merkene i hver side og klipp opp mellom sømmene. Sy sammen på skuldrene. Sy i ermene fra retten slik: Fest midten av ermet ut for skuldursømmen og sy vekselvis ett sting i vrangm øverst på ermet og ett sting i m innenfor maskinsømmen på bolen (følg samme m langs ermehullet). Sy belegget til flatt over sårkanten på vrangen.

Halskant: Plukk eller strikk opp ca 98 (102) 104 (106) 108 m med farge 1 på liten rundp nr 3 og strikk 7 cm rundt i vrangbordstrikk med 1 r, 1 vr. Fell løst av i vrangbordstrikk. Brett kanten dobbelt mot vrangen og sy den til med løse sting. Fest alle løse tråder på vrangen.

Press ikke arbeidet, men legg eventuelt plagget flatt i fasong under fuktige håndklær og la det ligge til det er tørt.

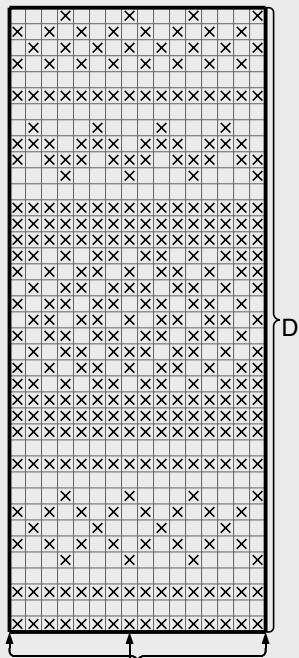


DIAGRAM A, B, C



□ Farge 1
⊗ Farge 2

DIAGRAM D



□ Farge 1
 ☒ Farge 2



Trysil Garn er produsert
av Norges største garngrossist
Gjestal Garn.

Euopris
MER TIL OVERS

FACEBOOK.COM/EUOPRIS.NO
INSTAGRAM: EUOPRIS.NO
WWW.EUOPRIS.NO

FORHANDLERINFORMASJON