



KNE- STRØMPER

MODELL 20-11

KLASSISK RAGGEGARN

#TRYSILGARN
#EUROPRIS

20·11 KNESTRØMPER

DESIGN	House of Yarn		
GARN	KLASSISK RAGGEGARN 80 % ull, 20 % nylon, 50 g = ca 100 meter		
STØRRELSER	Dame	(Herre)	
GARNFORBRUK	5	(6)	nøster ønsket farge
PINNEFORSLAG	Strømpep nr 3 og 4		

STRIKKEFASTHET 22 m glattstrikk på p nr 4 = 10 cm

Sjekk strikkefastheten ved å strikke en prøvelapp. Tell antall m pr 10 cm, har du flere m enn oppgitt, skift til tykkere p. Har du færre m, skift til tynnere p.

FORKORTELSER r = rett, vr = vrang, m = maske, p = pinne

© House of Yarn AS

Kopiering og publisering av materiale og oppskrifter, eller bruk av dette i næringsøyemed, er ikke tillatt uten avtale med House of Yarn AS.



Legg opp 66 (74) m på strømpep nr 3, og strikk 6 (7) cm rundt i rangbordstrikk med 1 r, 1 vr. På siste omgang økes 9 (16) m jevnt fordelt = 75 (90) m. Skift til p nr 4. Omgangen begynner midt bak på leggen. Strikk videre med denne inndelingen: *6 (8) r, mønster etter diagrammet, 5 (8) r*, gjenta fra *-* ut omgangen. Det er 3 felt med mønster på omgangen og 11 (16) m glattstrikk mellom disse. Strikk til arbeidet måler 20 (22) cm. Fell vekselvis i begynnelsen og slutten av hvert glattstrikk-felt på hver 2. (1,5.) cm i alt 10 (14) ganger (= 5 (7) fellinger i hver side) = 45 (48) m.

NB! Det felles ved å strikke 2 r sammen i begynnelsen av glattstrikk-feltene og 1 r løs av, 1 r, trekk den løse m over i slutten av glattstrikk-feltene. Fortsett til arbeidet måler 43 (46) cm. Sett et merke på hver side av de midterste 24 m på omgangen (det midterste mønsteret og 5 m på hver side av dette = vrist-m).

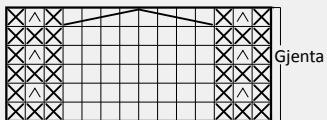
Hæl: Hælen strikkes over 21 (24) m midt bak: Strikk 7 (7,5) cm glattstrikk fram og tilbake og avslutt med en p fra retten. Sett et merke midt på hælen (i damestørrelse settes merket rundt den midterste m). Strikk vr til 2 m etter merket, strikk

2 vridd vr sammen, 1 vr, snu. Ta 1 m løs av p, strikk r til 2 m etter merket, strikk 2 r sammen, 1 r, snu. Ta 1 m løs av p, strikk vr til 1 m før «hullet», 2 vridd vr sammen, 1 vr, snu. Gjenta fellingene til alle m utenfor «hullet» er strikket. Del m på 2 p. Strikk opp 14 (15) m på hver side av hælen. Pass på at merkene fortsatt står på hver side av 24 vrist-m. Strikk videre rundt med mønster og glattstrikk som før på vrist-m og glattstrikk over de øvrige m, **samtidig** som det strikkes 2 r sammen før det 1. sidemerket og ta 1 m løs av p, strikk 1 r, trekk den løse m over etter det 2. sidemerket = 2 m felt (ingen fellinger på vrist-m). Fell slik på hver omgang til det gjenstår 45 (48) m. Strikk til foten måler 22 (23) cm. Videre strikkes glattstrikk over alle m til foten måler 23 (24) cm fra merket midt på hælen.


Tåfelling: Fell ved å strikke 2 r sammen, 1 r før hvert sidemerke og 1 r, 2 vridd r sammen etter hvert sidemerke = 4 m felt. Gjenta fellingene på hver 2. omgang 2 ganger til, og videre på hver omgang til det gjenstår 9 (8) m. Klipp av garnet, trekk tråden gjennom m og fest den godt på vrangen. Strikk en til sokk på samme måte.



DIAGRAM




- R
- × Vr
- △ Patent-m (se egen forklaring)

 Sett 2 m på hjelpep foran arbeidet, 2 r, strikk m fra hjelpep r, sett 2 m på hjelpep bak arbeidet, 2 r, strikk m fra hjelpep r

PATENTMASKE

Strikkes som en vanlig rett maske, men strikk i masken fra forrige pinne i stedet for i masken på pinnen.



Trysil Garn er produsert
av Norges største garngrossist
House of Yarn.

Europpris
MER TIL OVERS

FACEBOOK.COM/EUOPRIS.NO
INSTAGRAM: EUOPRIS.NO
WWW.EUOPRIS.NO