



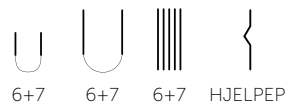
MODELL | 20-18 | DAME

# GAIA GENSER

MØRK DENIM | MAYA ALPAKKA BLEND



#trysilgarn #EP  
#europis





**GAIA GENSER MØRK DENIM**

**GARN BRUKT I DENNE OPPSKRIFTEN:**

MAYA ALPAKKA BLEND 50 % alpakka, 50 % polyakryl,  
50 gram = ca 90 meter

**DESIGN** Ber-Lin Design AS

**STØRRELSER** S (M) L (XL) XXL

**OBS!** Se PLAGGETS MÅL og finn riktig størrelse

**PLAGGETS MÅL**

Overvidde ca	98 (108)	120 (130)	140	cm
Hel lengde ca	60 (61)	64 (66)	68	cm
Ermelengde ca	48 cm alle størrelser			

**GARNFORBRUK** 7 (7) 8 (9) 9 nøster

**FARGE** Mørk denim 511

**PINNEFORSLAG**

Stor og liten rundp og strømpep nr 6 og 7  
Hjelpep

**STRIKKEFASTHET**

12 m glattstrikk på p nr 7 = 10 cm  
15 m mønster etter diagrammet på p nr 7 = 10 cm  
17 omganger mønster etter diagrammet på p nr 7 = 10 cm

**Slik finner du riktig størrelse:**

1. Ta mål av et strikkeplagg som passer.
2. Sammenlign målene med oppskriften.
3. Velg størrelse ut fra overvidden på bolen.
4. Lengde på bol og ermer kan du strikke lenger eller kortere ved behov.

**Sjekk strikkefastheten ved å strikke en prøvelapp. Tell antall m pr 10 cm, har du flere m enn oppgitt, skift til tykkere p. Har du færre m, skift til tynnere p.**

**FORKORTELSER**

r = rett, vr = vrang, m = maske, p = pinne

**© House of Yarn AS**

Kopiering og publisering av materiale og oppskrifter, eller bruk av dette i næringsøyemed, er ikke tillatt uten avtale med House of Yarn AS.

## BOLEN

Legg opp 118 (130) 144 (156) 168 m på rundp nr 6, og strikk 5 cm vrangbord rundt med 1 r, 1 vr. Sett et merke i hver side med 59 (65) 72 (78) 84 m til hver del. Skift til p nr 7, og strikk glattstrikk til arbeidet måler ca 39 (40) 41 (42) 43 cm. På siste omgang felles 8 m av til ermehull (= 4 m på hver side av merkene) = 51 (57) 64 (70) 76 m til for- og bakstykket. Legg arbeidet til side og strikk ermene.

## ERMENE

Legg opp 22 (22) 24 (24) 26 m på strømpep nr 6, og strikk 5 cm vrangbord rundt med 1 r, 1 vr.

Skift til p nr 7. Strikk 1 omgang r, og øk 18 (22) 22 (24) 24 m jevnt fordelt = 40 (44) 46 (48) 50 m. Sett et merke ved omgangens begynnelse = midt under ermet.

Fortsett rundt i glattstrikk til ermet måler 48 cm, eller ønsket lengde. På siste omgang felles 8 m av midt under ermet (= 4 m på hver side av merket) = 32 (36) 38 (40) 42 m.

Legg arbeidet til side, og strikk et erme til.

## BÆRESTYKKET

Sett venstre erme, forstykket, høyre erme og bakstykket inn på rundp nr 7 = 166 (186) 204 (220) 236 m.

Strikk 3 (4) 6 (8) 10 omganger glattstrikk.

**Samtidig**, på 1. omgang, økes 50 (54) 60 (56) 64 m jevnt fordelt = 216 (240) 264 (276) 300 m. Strikk mønster etter diagrammet = 72 (80) 88 (92) 100 m. La m stå på p.

## HALSKANT

Skift til rundp nr 6. Strikk 7 cm vrangbordstrikk rundt med 1 r, 1 vr. Fell av med r og vr m. Brett halskanten dobbel mot vrangen og sy til.

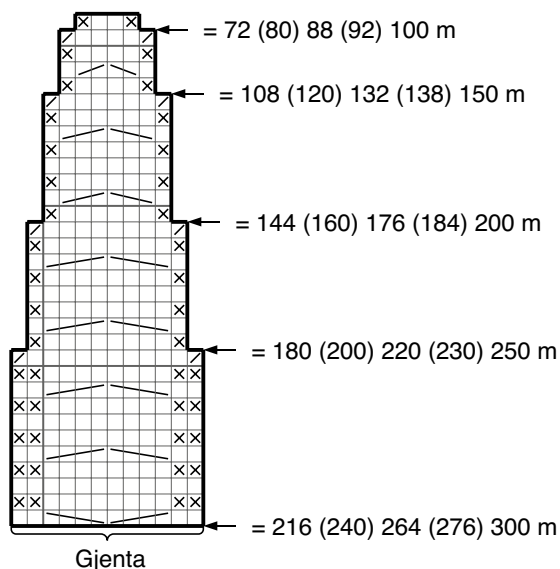
## MONTERING







Sy sammen under ermene.



For oppskrift på barnegenser se EP20-20

## DIAGRAM



- R
- Vr
- 2 r sammen
-  Sett 2 m på hjelpep bak arbeidet, 2 r, strikk m fra hjelpep r
-  Sett 2 m på hjelpep foran arbeidet, 2 r, strikk m fra hjelpep r
-  Sett 1 m på hjelpep bak arbeidet, 2 r, strikk m fra hjelpep r
-  Sett 2 m på hjelpep foran arbeidet, 1 r, strikk m fra hjelpep r
-  Sett 1 m på hjelpep bak arbeidet, 1 r, strikk m fra hjelpep r
-  Sett 1 m på hjelpep foran arbeidet, 1 r, strikk m fra hjelpep r

0  
1  
2  
3  
4  
5  
6  
7  
8  
9  
10  
11  
12  
13  
14  
15  
16  
17  
18  
19  
20  
21  
22  
23  
24  
25  
26  
27

**Trysil Garn** er produsert  
av Norges største garngrossist  
**House of Yarn.**

***Euopris***  
***MER TIL OVERS***

FACEBOOK.COM/EUOPRIS.NO  
INSTAGRAM: EUOPRIS.NO  
WWW.EUOPRIS.NO