



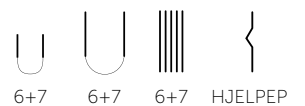
MODELL | 20-21 | BARN 2-12 ÅR

# GAIA GENSER

LYS DENIM | MAYA ALPAKKA BLEND



#trysilgarn #EP  
#europis





**GAIA GENSER LYS DENIM**

**GARN BRUKT I DENNE OPPSKRIFTEN:**

MAYA ALPAKKA BLEND 50 % alpakka, 50 % polyakryl,  
50 gram = ca 90 meter

**DESIGN** Ber-Lin Design AS

**STØRRELSER** 2 (4) 6 (8) 10 (12) år

**OBS!** Se PLAGGETS MÅL og finn riktig størrelse

**PLAGGETS MÅL**

Overvidde ca	64 (71)	78 (84)	89 (96)	cm
Lengde ca	40 (43)	48 (50)	53 (55)	cm
Ermelengde ca	26 (30)	32 (35)	38 (41)	cm

**GARNFORBRUK** 4 (4) 5 (5) 6 (6) nøster

**FARGE** Lys denim 510

**PINNEFORSLAG**

Stor og liten rundp og strømpep nr 6 og 7  
Hjelpep

**STRIKKEFASTHET**

12 m glattstrikk på p nr 7 = 10 cm  
15 m mønster etter diagrammet på p nr 7 = 10 cm  
17 omganger mønster på p nr 7 = 10 cm

**Slik finner du riktig størrelse:**

1. Ta mål av et strikkeplagg som passer.
2. Sammenlign målene med oppskriften.
3. Velg størrelse ut fra overvidden på bolen.
4. Lengde på bol og ermer kan du strikke lenger eller kortere ved behov.

**Sjekk strikkefastheten ved å strikke en prøvelapp. Tell antall m pr 10 cm, har du flere m enn oppgitt, skift til tykkere p. Har du færre m, skift til tynnere p.**

**FORKORTELSER**

r = rett, vr = vrang, m = maske, p = pinne

**© House of Yarn AS**

Kopiering og publisering av materiale og oppskrifter, eller bruk av dette i næringsøyemed, er ikke tillatt uten avtale med House of Yarn AS.

## BOLEN

Legg opp 76 (86) 94 (100) 106 (116) m på rundp nr 6, og strikk 4 cm vrangbord rundt med 1 r, 1 vr.  
Sett et merke i hver side med 38 (43) 47 (50) 53 (58) m til for- og bakstykket. Skift til p nr 7, og strikk glattstrikk.  
Når arbeidet måler ca 26 (29) 32 (34) 37 (39) cm, felles 6 m av til ermehull (= 3 m på hver side av merkene) = 32 (37) 41 (44) 47 (52) m til for- og bakstykket.  
Legg arbeidet til side og strikk ermene.

## ERMENE

Legg opp 24 (24) 26 (26) 28 (30) m på p nr 6. Strikk 4 cm vrangbord rundt med 1 r, 1 vr. På siste omgang økes 8 (10) 10 (12) 12 (12) m jevnt fordelt = 32 (34) 36 (38) 40 (42) m. Skift til p nr 7, og strikk glattstrikk. Når arbeidet måler 26 (30) 32 (35) 38 (41) cm, felles 6 m av midt under ermet (= 3 m på hver side av merket) = 26 (28) 30 (32) 34 (36) m.  
Legg arbeidet til side og strikk et erme til på samme måte.

## BÆRESTYKKET

Sett venstre erme, forstykket, høyre erme og bakstykket inn på rundp nr 7 = 116 (130) 142 (152) 162 (176) m. Strikk 1 omgang glattstrikk, **samtidig** som det økes 28 (26) 26 (28) 30 (40) m jevnt fordelt = 144 (156) 168 (180) 192 (216) m. Strikk mønster etter diagram **A (A) B (B) B (B)** = 48 (52) 56 (60) 64 (72) m. La m stå på p.

## HALSKANT

Skift til p nr 6, og strikk 6 cm vrangbordstrikk rundt med 1 r, 1 vr. Fell av med r og vr m. Brett halskanten dobbel mot vrangen og sy til.

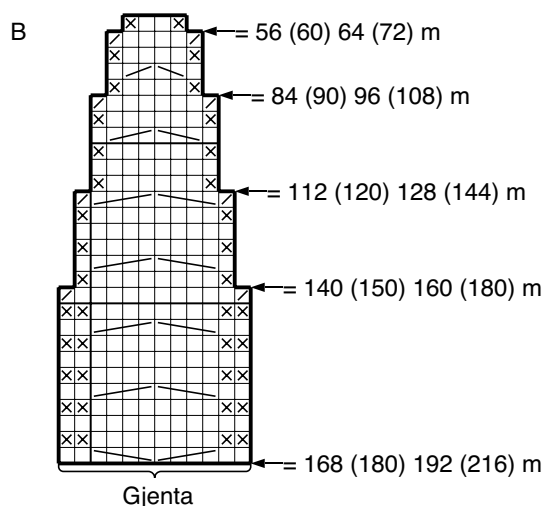
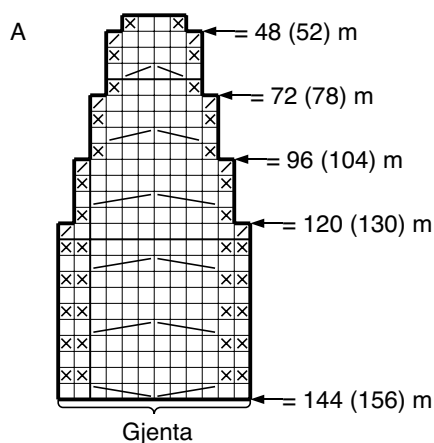








For oppskrift på damegenser se EP20-18  
For oppskrift på gul barnegenser se EP20-20

## MONTERING

Sy sammen under ermene.

## DIAGRAM A, B



- R
- Vr
- 2 r sammen
-  Sett 2 m på hjelpep bak arbeidet, 2 r, strikk m fra hjelpep r
-  Sett 2 m på hjelpep foran arbeidet, 2 r, strikk m fra hjelpep r
-  Sett 2 m på hjelpep bak arbeidet, 1 r, strikk m fra hjelpep r
-  Sett 1 m på hjelpep foran arbeidet, 2 r, strikk m fra hjelpep r
-  Sett 1 m på hjelpep bak arbeidet, 1 r, strikk m fra hjelpep r
-  Sett 1 m på hjelpep foran arbeidet, 1 r, strikk m fra hjelpep r

0  
1  
2  
3  
4  
5  
6  
7  
8  
9  
10  
11  
12  
13  
14  
15  
16  
17  
18  
19  
20  
21  
22  
23  
24  
25  
26  
27

**Trysil Garn** er produsert  
av Norges største garngrossist  
**House of Yarn.**

***Euopris***  
***MER TIL OVERS***

FACEBOOK.COM/EUOPRIS.NO  
INSTAGRAM: EUOPRIS.NO  
WWW.EUOPRIS.NO