



JANNA VOTTER

EP 21-41 | ARCTIC FRITIDSGARN & IDA STRØMPEGARN



Trysil Garn - produsert av HOUSE of YARN

EP 21-41

JANNA VOTTER

DESIGN

Brit Frafjord Ørstavik

GARN

ARCTIC FRITIDSGARN 100 % ren ny ull,
50 gram = ca 70 meter
IDA STRØMPEGARN 80 % ull superwash, 20 % nylon,
50 gram = ca 150 meter

STØRRELSER

2-4 (6-8) 10-12 år (Dame) Herre

GARNFORBRUK

Farger 1 2 (2) 2 (3) 3 nøster
Farge 2 1 nøste alle størrelser

FARGER

Farge 1 ARCTIC FRITIDSGARN Mørk rød 113
Farge 2 IDA STRØMPEGARN Grå melert 303

PINNEFORSLAG

Strømpep nr 5 og 6

STRIKKEFASTHET

16 m glattstrikk på p nr 6 = 10 cm

**Sjekk strikkefastheten ved å strikke en prøvelapp.
Tell antall m pr 10 cm, har du flere m enn oppgitt,
skift til tykkere p. Har du færre m, skift til tynnere p.**

FORKORTELSER

r = rett, vr = vrang, m = maske, p = pinne



© House of Yarn AS

Kopiering og publisering av materiale og oppskrifter, eller bruk av dette i næringsøyemed, er ikke tillatt uten avtale med House of Yarn AS.

Foto: Wenche Hoel-Knai @photowenche, Stylist: Jan Gunnar Svenson @stylesvenson



Legg opp 32 (36) 36 (40) 44 m med farge 1 på strømpep nr 5. Strikk 10 (10) 12 (13) 14 cm vrangbord rundt med 2 r, 2 vr. På siste omgang økes 4 (2) 4 (2) 2 m jevnt fordelt = 36 (38) 40 (42) 46 m.

Skift til p nr 6.

Strikk videre i glattstrikk. **Samtidig**, på 1. omgang, økes det til tommelkile slik:

1. omgang: Strikk 1 r, øk 1 m (ved å strikke tverrtråden mellom 2 m vridd r), strikk glattstrikk ut omgangen, øk 1 m.

2. omgang, og videre på hver 2. omgang: Strikk glattstrikk.

3. omgang: Strikk 2 r, øk 1 m, strikk glattstrikk til det gjenstår 1 m, øk 1 m, 1 r.

5. omgang: Strikk 3 r, øk 1 m, strikk glattstrikk til det gjenstår 2 m, øk 1 m, 2 r.

7. omgang: Strikk 4 r, øk 1 m, strikk glattstrikk til det gjenstår 3 m, øk 1 m, 3 r.

Fortsett økningene på hver 2. omgang med 2 m mer mellom økningene til i alt 48 (52) 56 (58) 64 m.

Sett 13 (15) 17 (17) 19 tommel-m på en maskeholder, og legg opp 1 ny m over «tommelhullet» = 36 (38) 40 (42) 46 m.

Strikk videre rundt i glattstrikk til arbeidet måler 19 (21) 25 (30) 35 cm.

Sett et merke i hver side med 18 (19) 20 (21) 23 m til over- og undersiden av votten.

Fell videre slik: *Strikk 1 r, 2 r sammen etter hvert merke, og 2 r sammen, 1 r før hvert merke* = 4 m felt.

Strikk 1 omgang uten felling.

Gjenta fra *-* på hver 2. omgang i alt 3 ganger og videre på hver omgang 3 (3) 3 (4) 5 ganger = 12 (14) 16 (14) 14 m.

På neste omgang strikkes 2 og 2 m r sammen = 6 (7) 8 (7) 7 m.

Klipp av garnet, og trekk tråden gjennom de resterende m.

TOMMEL

Sett 13 (15) 17 (17) 19 tommel-m på strømpep nr 6. Bruk farge 1, og strikk glattstrikk rundt til tommelen måler 6 (7) 8 (8) 9 cm.

På neste omgang strikkes 2 og 2 m r sammen = 7 (8) 9 (9) 10 m.

Klipp av garnet, og trekk tråden gjennom de resterende m.

Strikk den andre votten lik.

TOVING

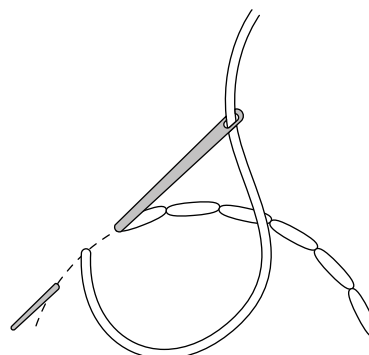
Tov arbeidet i maskin, bruk vaskeprogram for finvask og ullvaskemiddel. Hvis arbeidet har tovet for lite, kan det toves igjen, eller tørkes i tørketrommel.

NB! Vaskemaskiner tover forskjellig, lag gjerne en prøvelapp for å teste tovingen før du tover arbeidet.

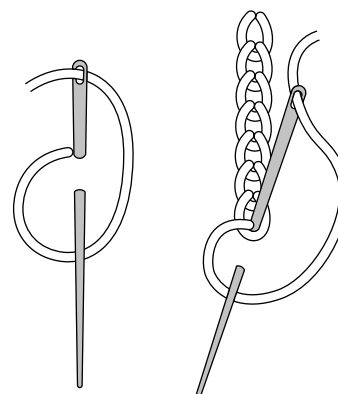
Form vottene i riktig fasong mens den fortsatt er fuktig.

Når vottene er tørre, broder med farge 2, se bilde. Speilvend motivet på høyre vott.

ATTERSTING

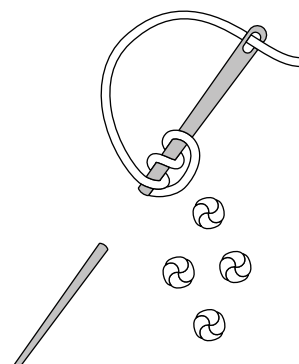


KJEDESTING



FRANSKE KNUTER

Stikk nålen opp der knutestinget skal være. Snurr tråden rundt nålen tre eller fire ganger og hold tråden til underlaget, samtidig som nålen stikkes gjennom arbeid nær det første stinget.



0
1
2
3
4
5
6
7
8
9
10
11
12
13
14
15
16
17
18
19
20
21
22
23
24
25
26
27

Trysil Garn er produsert
av Norges største garngrossist
House of Yarn.

Europpris
MER TIL OVERS

FACEBOOK.COM/EUOPRIS.NO
INSTAGRAM: EUOPRIS.NO
WWW.EUOPRIS.NO