



INÈS PONCHO

EP 21-80 | IDA STRØMPEGARN



Trysil Garn - produsert av HOUSE of YARN

EP 21-80

INÈS PONCHO

DESIGN

Ane Kydland Thomassen

GARN

IDA STRØMPEGARN 80 % ull superwash, 20 % nylon,
50 gram = ca 150 meter

STØRRELSER

XXS-M (L-XXXL)

NB! Se PLAGGETS MÅL, og finn riktig størrelse

PLAGGETS MÅL

Vidde nederst ca 250 (267) cm
Hel lengde ca 66 (70) cm

GARNFORBRUK

16 (18) nøster

FARGE

Grå melert 303

PINNEFORSLAG

Stor og liten rundp nr 2,5 og 3
Stor rundp nr 3,5

STRIKKEFASTHET

48 m mønster etter diagram **A** (4 fletter) på p nr 3 = 11 cm
30 m x 36 omganger mønster etter diagram **B** på p nr 3
= 10 x 10 cm
22 m mønster etter diagram **C** på p nr 3 = 10 cm
24 m mønster etter diagram **D** på p nr 3,5 = 10 cm

**Sjekk strikkefastheten ved å strikke en prøvelapp.
Tell antall m pr 10 cm, har du flere m enn oppgitt,
skift til tykkere p. Har du færre m, skift til tynnere p.**

FINN RIKTIG STØRRELSE

1. Ta mål av et strikkeplagg som passer.
2. Sammenlign målene med oppskriften.
3. Velg størrelse ut fra overvidden på bolen.
4. Lengde på bol og ermer kan du strikke lenger eller kortere ved behov.

FORKORTELSER

r = rett, vr = vrang, m = maske, p = pinne

© House of Yarn AS

Kopiering og publisering av materiale og oppskrifter, eller bruk av dette i næringsøyemed, er ikke tillatt uten avtale med House of Yarn AS.



Arbeidet strikkes ovenfra og ned.

Legg opp 152 (152) m på p nr 2,5. Strikk 18 cm rundt med mønster etter de 4 første radene i diagram **A** (= vrangbord med 2 vr, 2 r). Sett et merke mellom første og siste m = midt bak. Fortsett videre i diagrammet. **Samtidig**, etter økningen på 5. rad i diagrammet = 228 (228) m, skift til p nr 3.

Videre mål tas herfra. Fortsett med siste del av diagram **A**. Når arbeidet måler 3 cm, økes det 1 m i hvert vr felt ved å strikke tverrtråden mellom 2 m vridd vr = 247 (247) m. Gjenta økningen når arbeidet måler 6 cm = 266 (266) m. Strikk til arbeidet måler ca 8 cm. Slutt med 1 omgang etter siste fletting. **Samtidig**, på siste omgang, felles 2 m jevnt fordelt over hver flette = 228 (228) m. **NB!** Ikke fell i de vr feltene.

Skift til p nr 2,5, og strikk en bise slik:

Strikk 7 omganger glattstrikk. Strikk opp m med rundp nr 2,5 fra vrangen slik: Tell 6 p ned, ikke tell p som m er på. Plukk opp 1 m i hver m. Strikk 1 m fra hver p r sammen ut omgangen, fra retten.

Skift til p nr 3, og strikk 1 omgang glattstrikk, **samtidig** som

det økes 12 m jevnt fordelt = 240 (240) m.

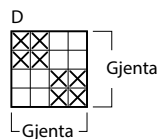
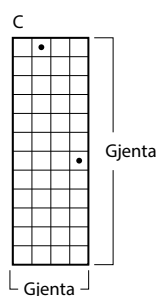
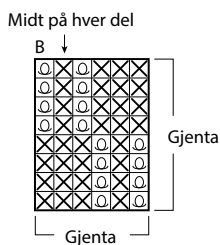
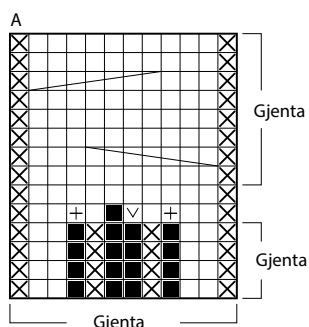
Sett et merke rundt 3 m midt bak (rundt siste m + de 2 første m), midt foran og på hver skulder med 57 (57) m mellom merke-m. Videre strikkes merke-m hele tiden 1 vr, 1 vridd r, 1 vr, **samtidig** som det strikkes mønster etter diagram **B** mellom merke-m. **Samtidig**, på 2. omgang, økes det 1 m på hver side av merke-m ved å strikke tverrtråden mellom 2 m vridd vr. De økte m strikkes med i mønsteret etter hvert. Gjenta økningene ved merke-m på skuldrene på hver 2. omgang (= 4 m økt) i alt 28 (32) ganger og **samtidig** midt foran/bak på hver 4. omgang (= 8 m økt) i alt 14 (16) ganger = 408 (432) m. Slutt med hel rapport i diagrammet.



Strikk en bise slik:

Strikk 7 omganger glattstrikk. Strikk opp m med rundp nr 2,5 fra vrangen slik: Tell 6 p ned, ikke tell p som m er på. Plukk opp 1 m i hver m. Strikk 1 m fra hver p r sammen med p nr 3 ut omgangen, fra retten.

Strikk mønster etter diagram **C** til arbeidet måler ca 43 (45) cm midt foran. Strikk 1 omgang glattstrikk, **samtidig** som det økes 192 (208) m jevnt fordelt = 600 (640) m. Strikk mønster etter diagram **D** til arbeidet måler ca 66 (70) cm. Fell løst av.

DIAGRAM



- R
- Vr
- Ingen m, hopp over denne ruten
- Øk 1 m ved å strikke tverrtråden mellom 2 m vridd r
- Øk 2 m ved å strikke 1 vridd r, 1 r i tverrtråden mellom 2 m
- Vridd r
- Ikke strikk m på p, men tell 4 omganger ned fra p, og strikk neste m r
-  Sett 4 m på hjelpep foran arbeidet, 3 r, strikk m på hjelpep r
-  Sett 3 m på hjelpep bak arbeidet, 4 r, strikk m på hjelpep r

0
1
2
3
4
5
6
7
8
9
10
11
12
13
14
15
16
17
18
19
20
21
22
23
24
25
26
27

Trysil Garn er produsert
av Norges største garngrossist
House of Yarn.

Europpris
MER TIL OVERS

FACEBOOK.COM/EUOPRIS.NO
INSTAGRAM: EUROPRIS.NO
WWW.EUOPRIS.NO