



THEL ISLENDER

EP 22-01E | IGLO



Trysil Garn - produsert av HOUSE of YARN

EP 22-01E

THEL ISLENDER

DESIGN

House of Yarn

GARN

IGLO 100 % ren ny ull, 50 gram = ca 55 meter

STØRRELSER

XS (S) M (L) XL (XXL) XXXL

NB! Se PLAGGETS MÅL, og finn riktig størrelse

PLAGGETS MÅL

Overvidde ca 89 (95) 108 (114) 126 (138) 145 cm

Hel lengde ca 61 (62) 63 (65) 66 (67) 68 cm

Ermelengde dame ca 49 cm, eller ønsket lengde

Ermelengde herre ca 54 cm, eller ønsket lengde

GARNFORBRUK

Farge 1 10 (11) 13 (15) 17 (19) 22 nøster

Farge 2 2 (3) 3 (3) 4 (4) 5 nøster

FARGER

Farge 1 Natur 700

Farge 2 Lys denim 773

PINNEFORSLAG

Stor og liten rundp og strømpep nr 6 og 7

STRIKKEFASTHET

13 m x 15 omganger glattstrikk og mønster på

p nr 7 = 10 x 10 cm

Sjekk strikkefastheten ved å strikke en prøvelapp.

Tell antall m pr 10 cm, har du flere m enn oppgitt, skift til tykkere p. Har du færre m, skift til tynnere p.

FINN RIKTIG STØRRELSE

1. Ta mål av et strikkeplagg som passer.
2. Sammenlign målene med oppskriften.
3. Velg størrelse ut fra overvidden på bolen.
4. Lengde på bol og ermer kan du strikke lenger eller kortere ved behov.

OPPSKRIFT UTARBEIDET AV

Hrönn Jónsdóttir

FORKORTELSER

r = rett, vr = vrang, m = maske, p = pinne



STRIPEMØNSTER A

Strikk vrangbordstrikk med 1 vridd r, 1 vr:

2 omganger med farge 1, 1 omgang med farge 2,

gjenta fra *-* 2 ganger til, avslutt med 1 omgang med farge 1.

STRIPEMØNSTER B

Strikk vrangbordstrikk med 1 vridd r, 1 vr:

2 omganger med farge 1, 1 omgang med farge 2,

gjenta fra *-* til hel lengde.

BOLEN

Legg opp 128 (136) 152 (164) 180 (200) 208 m med farge 1 på rundp nr 6.

Strikk rundt med **stripemønster A**. Skift til p nr 7, og strikk 1 omgang med 1 vridd r, 1 r i farge 1.

Strikk videre med glattstrikk og mønster etter diagrammet, **samtidig** som det felles 12 (12) 12 (16) 16 (20) 20 m jevnt fordelt på 1. omgang = 116 (124) 140 (148) 164 (180) 188 m.

© House of Yarn AS

Kopiering og publisering av materiale og oppskrifter, eller bruk av dette i næringsøyemed, er ikke tillatt uten avtale med House of Yarn AS.



Sett et merke rundt 1 m i hver side (= merke-m) med 57 (61) 69 (73) 81 (89) 93 m mellom merke-m til for- og bakstykket. Strikk til arbeidet måler 39 (40) 40 (40) 41 (41) 41 cm. På siste omgang felles 9 m av til ermehull i hver side (= merke-m og 4 m på hver side) = 49 (53) 61 (65) 73 (81) 85 m til for- og bakstykket. La m stå på p, og strikk ermene.

ERMENE

Legg opp 38 (38) 40 (40) 42 (42) 44 m med farge 1 på strømpep nr 6. Strikk rundt med **stripemønster A**. Skift til p nr 7, og strikk 1 omgang med 1 vridd r, 1 r i farge 1. Sett et merke rundt første m (= merke-m som hele tiden strikkes vr med farge 1). Strikk videre med glattstrikk og mønster etter diagrammet, **samtidig** som det felles 4 (4) 4 (4) 4 (4) 6 m jevnt fordelt på 1. omgang = 34 (34) 36 (36) 38 (38) 38 m. **NB!** Tell ut fra midt på ermet hvor diagrammet begynner. Når ermet måler 9 cm, økes 1 m på hver side av merke-m. Øk med **øk 1 v** etter merke-m og **øk 1 h** før merke-m. De økte m strikkes med i mønsteret etter hvert. Gjenta økningene på hver 10. (10.) 7. (6,5.) 5,5. (5.) 4,5. cm i alt 4 (4) 7 (8) 10 (12) 14 ganger = 42 (42) 50 (52) 58 (62) 66 m. Strikk til ermet måler 49 cm (dame) / 54 cm (herre), eller ønsket lengde. På siste omgang felles 9 m av midt under ermet (= merke-m + 4 m på hver side) = 33 (33) 41 (43) 49 (53) 57 m. Legg arbeidet til side, og strikk et erme til.

BÆRESTYKKET

Sett venstre erme, forstykket, høyre erme og bakstykket inn på p nr 7 = 164 (172) 204 (216) 244 (268) 284 m. Sett et merke rundt første og siste m på for- og bakstykket (= 4 merke-m). Merke-m skal videre strikkes r med farge 1. Fortsett med mønster etter diagrammet på hver del som før.

På 2. omgang felles det til raglan ved å strikke 2 vridd r sammen før hvert merke og 2 r sammen etter hvert merke. Fell med den fargen som passer best inn i mønsteret. Gjenta raglanfellingene på hver 4. omgang 1 (1) 0 (0) 0 (0) 0 gang til, deretter på hver 2. omgang 12 (12) 15 (14) 12 (11) 12 ganger, og videre på hver omgang 0 (0) 0 (4) 9 (12) 12 ganger. **Samtidig**, når det er felt til raglan i alt 8 (8) 12 (13) 16 (18) 19 ganger, felles 7 (11) 11 (13) 15 (19) 21 m midt foran av til hals. Fortsett fram og tilbake i glattstrikk og mønster (merke-m strikkes vr på vrangen), og fell videre til halsen i begynnelsen av hver p i hver side 3,2 m, og deretter 1 m til alle raglanfellingene er ferdige på bakstykket. **NB!** Når det felles til raglan fra vrangen, strikkes 2 vr sammen før hvert merke og 2 vridd vr sammen etter hvert merke.

MONTERING

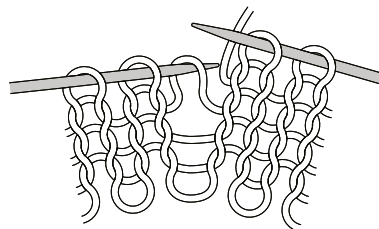
Sy sammen under ermene.

HALSKANT

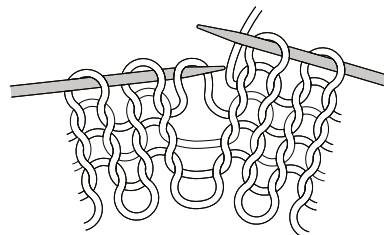
Bruk p nr 6 og farge 1. Strikk inn m fra p, og strikk opp ca 7 m pr 5 cm rundt halsfellingene. M-tallet må være delelig på 2. Strikk 7 cm rundt i **stripemønster B**. Fell løst av. Brett kanten dobbel mot vrangen, og sy til med løse sting.

ØK 1 H OG 1 V

Øk 1 v: Ta tråden mellom 2 m, sett den på venstre p som bildet viser og strikk i bakre m-lenke.

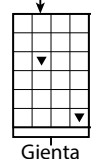


Øk 1 h: Ta tråden mellom 2 m, sett den på venstre p som bildet viser og strikk i fremre m-lenke.



DIAGRAM

Midt på ermet



- Farge 1
- Farge 2

0
1
2
3
4
5
6
7
8
9
10
11
12
13
14
15
16
17
18
19
20
21
22
23
24
25
26
27

Trysil Garn er produsert
av Norges største garngrossist
House of Yarn.

Europpris
MER TIL OVERS

FACEBOOK.COM/EUOPRIS.NO
INSTAGRAM: EUOPRIS.NO
WWW.EUOPRIS.NO