



# KLAKI GENSER

EP 22-06F | IGLO



Trysil Garn - produsert av HOUSE of YARN

EP 22-06F

## KLAKI GENSER

### DESIGN

Hrönn Jónsdóttir

### GARN

IGLO 100 % ren ny ull, 50 gram = ca 55 meter

### STØRRELSER

XS (S) M (L) XL (XXL) XXXL

**NB!** Se PLAGGETS MÅL, og finn riktig størrelse

### PLAGGETS MÅL

Overvidde ca 89 (95) 105 (114) 123 (131) 138 cm

Hel lengde ca 64 (66) 67 (69) 69 (69) cm

Ermelengde dame ca 49 cm, eller ønsket lengde

Ermelengde herre ca 54 cm, eller ønsket lengde

### GARNFORBRUK

Farge 1 8 (9) 11 (12) 14 (16) 18 nøster

Farge 2 2 (2) 2 (2) 3 (3) 3 nøster

Farge 3 2 (2) 2 (3) 3 (3) 4 nøster

### FARGER

Farge 1 Lys grå melert 763

Farge 2 Svart 701

Farge 3 Natur 700

### PINNEFORSLAG

Stor og liten rundp og strømpep nr 6 og 7

### STRIKKEFASTHET

13 m x 15 omganger glattstrikk og mønster på

p nr 7 = 10 x 10 cm

**Sjekk strikkefastheten ved å strikke en prøvelapp.  
Tell antall m pr 10 cm, har du flere m enn oppgitt,  
skift til tykkere p. Har du færre m, skift til tynnere p.**

### FINN RIKTIG STØRRELSE

1. Ta mål av et strikkeplagg som passer.
2. Sammenlign målene med oppskriften.
3. Velg størrelse ut fra overvidden på bolen.
4. Lengde på bol og ermer kan du strikke lenger eller kortere ved behov.

### FORKORTELSER

r = rett, vr = vrang, m = maske, p = pinne

#### © House of Yarn AS

Kopiering og publisering av materiale og oppskrifter, eller bruk av dette i næringsøyemed, er ikke tillatt uten avtale med House of Yarn AS.



### BOLEN

Legg opp 116 (124) 136 (148) 160 (172) 180 m med farge 1 på rundp nr 6.

Strikk 6 cm vrangbord rundt med 1 r, 1 vr. Skift til p nr 7, og strikk videre i glattstrikk.

Sett et merke i hver side med 58 (62) 68 (74) 80 (86) 90 m til for- og bakstykket.

Strikk til arbeidet måler 39 (40) 40 (40) 41 (41) 41 cm. På siste omgang felles 9 (9) 9 (11) 11 (13) 13 m av til ermehull i hver side (= 4 (4) 4 (5) 5 (6) 6 m før hvert merke og 5 (5) 5 (6) 6 (7) 7 m etter hvert merke) = 49 (53) 59 (63) 69 (73) 77 m til for- og bakstykket. La m stå på p, og strikk ermene.

### ERMENE

Legg opp 34 (34) 36 (36) 38 (38) 38 m med farge 1 på strømpep nr 6.

Strikk 6 cm vrangbord rundt med 1 r, 1 vr.

Sett et merke rundt første m (= merke-m).

Skift til p nr 7, og strikk videre i glattstrikk.

Når arbeidet måler 7 cm, økes 1 m på hver side av merke-m.

Øk med **øk 1 v** etter merke-m og **øk 1 h** før merke-m.

Gjenta økningene på hver 8. (6,5.) 8. (5,5.) 6,5. (5.) 4. cm dame / 9. (7,5.) 9. (6,5.) 7,5. (5.) 5. cm herre i alt 5 (6) 5 (7) 6 (8) 9 ganger = 44 (46) 46 (50) 50 (54) 56 m.

Strikk til ermet måler 49 cm (dame) / 54 cm (herre), eller ønsket lengde. På siste omgang felles 9 (9) 9 (11) 11 (13) 13 m av midt under ermet (= merke-m + 4 (4) 4 (5) 5 (6) 6 m på hver side) = 35 (37) 37 (39) 39 (41) 43 m.

Legg arbeidet til side, og strikk et erme til.



### BÆRESTYKKET

Sett venstre erme, forstykket, høyre erme og bakstykket inn på p nr 7 = 168 (180) 192 (204) 216 (228) 240 m.

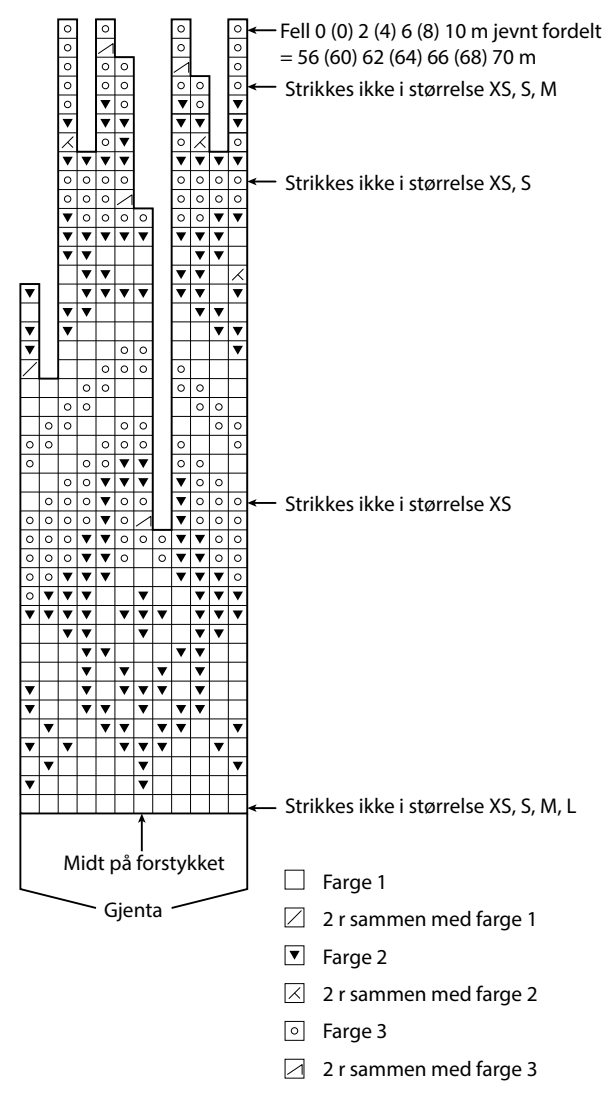
Strikk mønster og fell som diagrammet viser. **NB!** Tell ut fra midterste m på forstykket hvor diagrammet begynner.

**NB!** Hvis omgangen begynner med felling, ta første m løs av, og strikk den sammen med siste m på omgangen til slutt.

Tvinn trådene på vrangen ved lange trådsprang.

Når mønsteret er ferdig, gjenstår 56 (60) 64 (68) 72 (76) 80 m. La m stå på p.

### DIAGRAM



### HALSKANT

Skift til p nr 6. Strikk 7 cm vrangbord med 1 r, 1 vr med farge 3.

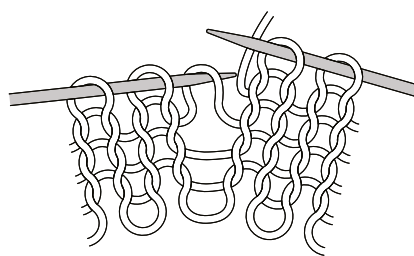
Fell løst av. Brett kanten dobbel mot vrangen, og sy til med løse sting.

### MONTERING

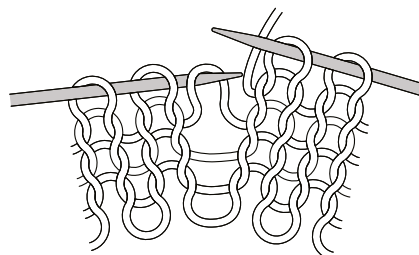
Sy sammen under ermene.

### ØK 1 H OG 1 V

Øk 1 v: Ta tråden mellom 2 m, sett den på venstre p som bildet viser og strikk i bakre m-lenke.



Øk 1 h: Ta tråden mellom 2 m, sett den på venstre p som bildet viser og strikk i fremre m-lenke.



0  
1  
2  
3  
4  
5  
6  
7  
8  
9  
10  
11  
12  
13  
14  
15  
16  
17  
18  
19  
20  
21  
22  
23  
24  
25  
26  
27

**Trysil Garn** er produsert  
av Norges største garngrossist  
**House of Yarn.**

***Europpris***  
***MER TIL OVERS***

FACEBOOK.COM/EUOPRIS.NO  
INSTAGRAM: EUROPRIS.NO  
WWW.EUOPRIS.NO