



# AMANDA GENSER

EP 22-32 | LOLLIPOP



Trysil Garn - produsert av **HOUSE of YARN**

EP 22-32

## AMANDA GENSER

### DESIGN

Brit Frafjord Ørstavik

### GARN

LOLLIPOP 10 % ull, 90 % akryl, 50 gram = ca 300 meter

### STØRRELSER

XXS (XS) S (M) L (XL) XXL (XXXL)

**NB!** Se PLAGGETS MÅL, og finn riktig størrelse

### PLAGGETS MÅL

Overvidde ca 86 (90) 99 (106) 115 (121) 134 (141) cm

Hel lengde ca 53 (54) 56 (58) 60 (62) 64 (66) cm

Ermelengde ca 49 cm, eller ønsket lengde

### GARNFORBRUK

3 (4) 4 (4) 5 (5) 6 (6) nøster

### FARGE

Lilla/Rosa/Blå gradert 105

### PINNEFORSLAG

Stor og liten rundp og strømpep nr 3,5 og 4

### STRIKKEFASTHET

22 m glattstrikk på p nr 4 = 10 cm

**Sjekk strikkefastheten ved å strikke en prøvelapp. Tell antall m pr 10 cm, har du flere m enn oppgitt, skift til tykkere p. Har du færre m, skift til tynnere p.**

### FINN RIKTIG STØRRELSE

1. Ta mål av et strikkeplagg som passer.
2. Sammenlign målene med oppskriften.
3. Velg størrelse ut fra overvidden på bolen.
4. Lengde på bol og ermer kan du strikke lenger eller kortere ved behov.

### FORKORTELSER

r = rett, vr = vrang, m = maske, p = pinne

#### © House of Yarn AS

Kopiering og publisering av materiale og oppskrifter, eller bruk av dette i næringsøyemed, er ikke tillatt uten avtale med House of Yarn AS.



**NB!** Når det skiftes nøste, forsøk å begynne med samme farge på det nye nøstet som på slutten av det gamle.

### BOLEN

Legg opp 190 (198) 218 (234) 254 (266) 294 (310) m på p nr 3,5. Strikk 7 cm vrangbord rundt med 1 r, 1 vr.

Sett et merke i hver side med 95 (99) 109 (117) 127 (133) 147 (155) m til for- og bakstykket.

Skift til p nr 4, og strikk glattstrikk.

Når arbeidet måler 35 (35) 36 (37) 38 (39) 40 (42) cm, deles arbeidet i hver side, og for- og bakstykket strikkes ferdig for seg.

### BAKSTYKKET

= 95 (99) 109 (117) 127 (133) 147 (155) m.

Strikk videre fram og tilbake i glattstrikk til arbeidet måler 53 (54) 56 (58) 60 (62) 64 (66) cm. Fell løst av.

Sett et merke på hver side av de midterste 41 (43) 45 (47) 49 (51) 53 (55) m (= nakke-m) og 27 (28) 32 (35) 39 (41) 47 (50) skulder-m i hver side.





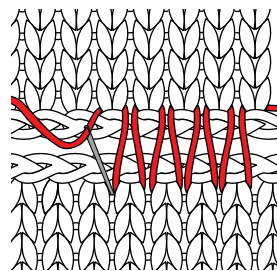
## ERMENE

Legg løst opp 48 (50) 54 (54) 56 (56) 58 (60) m på p nr 3,5, og strikk 8 cm vrangbordstrikk med 1 r, 1 vr. Skift til p nr 4, og strikk glattstrikk. **Samtidig**, på 1. omgang, økes 30 (30) 28 (32) 32 (38) 38 (36) m jevnt fordelt = 78 (80) 82 (86) 88 (94) 96 (96) m. Øk ved å strikke tverrtråden mellom 2 m vridd r. Sett et merke rundt 2 m midt under ermet = merke-m. Når ermet måler 13 cm, økes det 1 m på hver side av merke-m = 80 (82) 84 (88) 90 (96) 98 (98) m. Gjenta økningene på hver 0. (16,5.) 16,5. (16,5.) 11. (11.) 8. (8.) cm 0 (1) 2 (2) 3 (3) 4 (4) ganger til = 80 (84) 88 (92) 96 (102) 106 (106) m. Strikk til arbeidet måler 49 cm, eller ønsket lengde. La m stå på p. Strikk et erme til på samme måte.

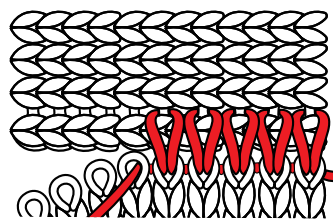
## MONTERING

Sy sammen på skuldrene med maskesting. Sy i ermene.

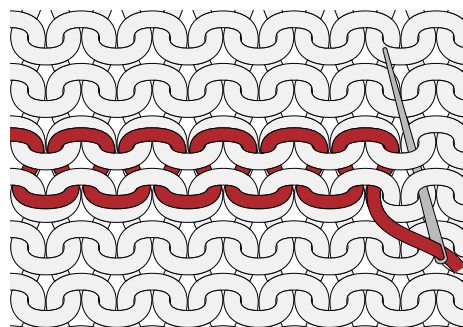
### SAMMENSYING MED MASKESTING



### ISYING AV ERMER



### FESTING AV TRÅDER PÅ VRANGEN



## FORSTYKKET

= 95 (99) 109 (117) 127 (133) 147 (155) m.

Strikk videre fram og tilbake i glattstrikk til arbeidet måler 36 (36) 37 (38) 39 (40) 41 (43) cm.

**Samtidig**, på siste p fra retten, felles den midterste m av til V-hals, og hver side strikkes ferdig for seg.

## HØYRE SIDE

= 47 (49) 54 (58) 63 (66) 73 (77) m.

**1. p:** (= vrangen) Strikk vr ut p.

**2. p:** Ta 1. m r løs av, ta 1 m r løs av, ta neste m r løs av, sett 2 m tilbake på venstre p, og strikk de r sammen i bakre m-ledd, strikk r ut p. Gjenta 1. - 2. p til det gjenstår 27 (28) 32 (35) 39 (41) 47 (50) skulder-m. Strikk videre uten fellinger til arbeidet måler 53 (54) 56 (58) 60 (62) 64 (66) cm. Fell løst av.

## VENSTRE SIDE

= 47 (49) 54 (58) 63 (66) 73 (77) m.

**1. p:** (= vrangen) Ta 1. m vr løs av, strikk vr ut p.

**2. p:** Strikk r til det gjenstår 3 m, strikk 2 r sammen, 1 r. Gjenta 1. - 2. p til det gjenstår 27 (28) 32 (35) 39 (41) 47 (50) skulder-m. Strikk videre uten fellinger til arbeidet måler 53 (54) 56 (58) 60 (62) 64 (66) cm. Fell løst av.

Ønsker du inspirasjon til ditt neste strikkeprosjekt? Sjekk ut nettsiden [trysilgarn.euopris.no](http://trysilgarn.euopris.no)