



VIRKATA JAKKE

EP 24-06 | MAYA ALPAKKA BLEND & LOLLIPOP



Trysil Garn - produsert av HOUSE of YARN

VIRKATA JAKKE

DESIGN

Brit Frafjord Ørstavik

GARN

MAYA ALPAKKA BLEND 50 % alpukka, 50 % akryl,
50 gram = ca 90 meter
LOLLIPOP 10 % ull, 90 % akryl, 50 gram = ca 300 meter

STØRRELSER

S-M (L-XL) XXL

NB! Se PLAGGETS MÅL, og finn riktig størrelse

PLAGGETS MÅL

Overvidde ca 106 (127) 138 cm
Hel lengde (målt i siden) ca 50 (53) 57 cm
Ermelengde ca 37 cm, eller ønsket lengde

GARNFORBRUK

Farge 1 1 nøste alle størrelser
Farge 2 1 (2) 2 nøster alle størrelser
Farge 3 1 (2) 2 nøster alle størrelser
Farge 4 1 nøste alle størrelser
Farge 5 1 nøste alle størrelser
Farge 6 1 nøste alle størrelser
Farge 7 1 nøste alle størrelser
Farge 8 1 nøste alle størrelser
Farge 9 2 nøster alle størrelser
Farge 10 1 nøste alle størrelser
Farge 11 2 nøster alle størrelser
Farge 12 2 nøster alle størrelser

FARGER

Farge 1 MAYA ALPAKKA BLEND Hvit 500
Farge 2 MAYA ALPAKKA BLEND Kitt 512
Farge 3 MAYA ALPAKKA BLEND Beige 513
Farge 4 MAYA ALPAKKA BLEND Gul 516
Farge 5 MAYA ALPAKKA BLEND Lys rosa 514
Farge 6 MAYA ALPAKKA BLEND Mintgrønn 519
Farge 7 MAYA ALPAKKA BLEND Skarp grønn 520
Farge 8 MAYA ALPAKKA BLEND Isblå 521
Farge 9 MAYA ALPAKKA BLEND Lys lavendel 522
Farge 10 MAYA ALPAKKA BLEND Turkis 518
Farge 11 LOLLIPOP Pastellrosa/grønn/gul gradert 108
Farge 12 LOLLIPOP Blå/lavendel/turkis gradert 106

PINNEFORSLAG

Heklenål nr 7

HEKLEFASTHET

11 st x 6 rader med heklenål nr 7 = 10 x 10 cm



**Sjekk strikkefastheten ved å strikke en prøvelapp.
Tell antall m pr 10 cm, har du flere m enn oppgitt,
skift til tykkere p. Har du færre m, skift til tynnere p.**

FINN RIKTIG STØRRELSE

1. Ta mål av et strikkeplagg som passer.
2. Sammenlign målene med oppskriften.
3. Velg størrelse ut fra overvidden på bolen.
4. Lengde på bol og ermer kan du strikke lenger eller kortere ved behov.

FORKORTELSER

r = rett, vr = vrang, m = maske, p = pinne

© House of Yarn AS

Kopiering og publisering av materiale og oppskrifter, eller bruk av dette i næringsøyemed, er ikke tillatt uten avtale med House of Yarn AS.

Hekle 1 rad i hver fargekombinasjon etter angitt fargenøkkel.

TIPS! La banderolene følge nøstene, for å ha kontroll på fargene.

FARGENØKKELE A

- Farge 1** 1 tråd farge 10 + 1 tråd farge 12
- Farge 2** 1 tråd farge 2 + 1 tråd farge 11
- Farge 3** 1 tråd farge 9 + 1 tråd farge 12
- Farge 4** 1 tråd farge 4 + 1 tråd farge 11
- Farge 5** 1 tråd farge 3 + 1 tråd farge 11
- Farge 6** 1 tråd farge 7 + 1 tråd farge 12
- Farge 7** 1 tråd farge 5 + 1 tråd farge 11
- Farge 8** 1 tråd farge 1 + 1 tråd farge 11
- Farge 9** 1 tråd farge 8 + 1 tråd farge 12
- Farge 10** 1 tråd farge 4 + 1 tråd farge 11
- Farge 11** 1 tråd farge 9 + 1 tråd farge 12
- Farge 12** 1 tråd farge 1 + 1 tråd farge 11
- Farge 13** 1 tråd farge 5 + 1 tråd farge 11
- Farge 14** 1 tråd farge 10 + 1 tråd farge 12
- Farge 15** 1 tråd farge 3 + 1 tråd farge 11
- Farge 16** 1 tråd farge 2 + 1 tråd farge 11
- Farge 17** 1 tråd farge 7 + 1 tråd farge 12
- Farge 18** 1 tråd farge 6 + 1 tråd farge 12
- Farge 19** 1 tråd farge 4 + 1 tråd farge 11
- Farge 20** 1 tråd farge 8 + 1 tråd farge 12
- Farge 21** 1 tråd farge 9 + 1 tråd farge 12
- Farge 22** 1 tråd farge 4 + 1 tråd farge 11
- Farge 23** 1 tråd farge 6 + 1 tråd farge 11
- Farge 24** 1 tråd farge 2 + 1 tråd farge 11
- Farge 25** 1 tråd farge 3 + 1 tråd farge 11
- Farge 26** 1 tråd farge 5 + 1 tråd farge 11
- Farge 27** 1 tråd farge 8 + 1 tråd farge 12

Gjenta fra farge 1.

FARGENØKKELE B1

- Farge 1** 1 tråd farge 9 + 1 tråd farge 12
- Farge 2** 1 tråd farge 3 + 1 tråd farge 11
- Farge 3** 1 tråd farge 10 + 1 tråd farge 12
- Farge 4** 1 tråd farge 4 + 1 tråd farge 11
- Farge 5** 1 tråd farge 2 + 1 tråd farge 11
- Farge 6** 1 tråd farge 5 + 1 tråd farge 11
- Farge 7** 1 tråd farge 8 + 1 tråd farge 12
- Farge 8** 1 tråd farge 6 + 1 tråd farge 12
- Farge 9** 1 tråd farge 9 + 1 tråd farge 12
- Farge 10** 1 tråd farge 7 + 1 tråd farge 12
- Farge 11** 1 tråd farge 1 + 1 tråd farge 11
- Farge 12** 1 tråd farge 4 + 1 tråd farge 11
- Farge 13** 1 tråd farge 3 + 1 tråd farge 11
- Farge 14** 1 tråd farge 8 + 1 tråd farge 12
- Farge 15** 1 tråd farge 1 + 1 tråd farge 11
- Farge 16** 1 tråd farge 5 + 1 tråd farge 11
- Farge 17** 1 tråd farge 2 + 1 tråd farge 11
- Farge 18** 1 tråd farge 10 + 1 tråd farge 12
- Farge 19** 1 tråd farge 9 + 1 tråd farge 12
- Farge 20** 1 tråd farge 6 + 1 tråd farge 12
- Farge 21** 1 tråd farge 7 + 1 tråd farge 12

- Farge 22** 1 tråd farge 2 + 1 tråd farge 11
- Farge 23** 1 tråd farge 8 + 1 tråd farge 12
- Farge 24** 1 tråd farge 3 + 1 tråd farge 11
- Farge 25** 1 tråd farge 4 + 1 tråd farge 11
- Farge 26** 1 tråd farge 6 + 1 tråd farge 12
- Farge 27** 1 tråd farge 5 + 1 tråd farge 11

Gjenta fra farge 1.

FARGENØKKELE B2

- Farge 1** 1 tråd farge 5 + 1 tråd farge 11
- Farge 2** 1 tråd farge 3 + 1 tråd farge 11
- Farge 3** 1 tråd farge 6 + 1 tråd farge 12
- Farge 4** 1 tråd farge 7 + 1 tråd farge 12
- Farge 5** 1 tråd farge 2 + 1 tråd farge 11
- Farge 6** 1 tråd farge 4 + 1 tråd farge 11
- Farge 7** 1 tråd farge 8 + 1 tråd farge 12
- Farge 8** 1 tråd farge 1 + 1 tråd farge 11
- Farge 9** 1 tråd farge 9 + 1 tråd farge 12
- Farge 10** 1 tråd farge 10 + 1 tråd farge 12
- Farge 11** 1 tråd farge 3 + 1 tråd farge 11
- Farge 12** 1 tråd farge 2 + 1 tråd farge 11
- Farge 13** 1 tråd farge 4 + 1 tråd farge 11
- Farge 14** 1 tråd farge 5 + 1 tråd farge 11
- Farge 15** 1 tråd farge 1 + 1 tråd farge 11
- Farge 16** 1 tråd farge 8 + 1 tråd farge 12
- Farge 17** 1 tråd farge 9 + 1 tråd farge 12
- Farge 18** 1 tråd farge 6 + 1 tråd farge 12
- Farge 19** 1 tråd farge 7 + 1 tråd farge 12
- Farge 20** 1 tråd farge 9 + 1 tråd farge 12
- Farge 21** 1 tråd farge 4 + 1 tråd farge 11
- Farge 22** 1 tråd farge 10 + 1 tråd farge 12
- Farge 23** 1 tråd farge 6 + 1 tråd farge 12
- Farge 24** 1 tråd farge 5 + 1 tråd farge 11
- Farge 25** 1 tråd farge 2 + 1 tråd farge 11
- Farge 26** 1 tråd farge 3 + 1 tråd farge 11
- Farge 27** 1 tråd farge 8 + 1 tråd farge 12

Gjenta fra farge 1.

FARGENØKKELE C1

- Farge 1** 1 tråd farge 8 + 1 tråd farge 12
- Farge 2** 1 tråd farge 2 + 1 tråd farge 11
- Farge 3** 1 tråd farge 3 + 1 tråd farge 12
- Farge 4** 1 tråd farge 7 + 1 tråd farge 12
- Farge 5** 1 tråd farge 9 + 1 tråd farge 12
- Farge 6** 1 tråd farge 5 + 1 tråd farge 11
- Farge 7** 1 tråd farge 4 + 1 tråd farge 11
- Farge 8** 1 tråd farge 1 + 1 tråd farge 11
- Farge 9** 1 tråd farge 3 + 1 tråd farge 11
- Farge 10** 1 tråd farge 2 + 1 tråd farge 11
- Farge 11** 1 tråd farge 10 + 1 tråd farge 12
- Farge 12** 1 tråd farge 9 + 1 tråd farge 12
- Farge 13** 1 tråd farge 8 + 1 tråd farge 12
- Farge 14** 1 tråd farge 5 + 1 tråd farge 11
- Farge 15** 1 tråd farge 4 + 1 tråd farge 11
- Farge 16** 1 tråd farge 3 + 1 tråd farge 11

Gjenta fra farge 1.

FARGENØKKEL C2

| | |
|-----------------|-----------------------------------|
| Farge 1 | 1 tråd farge 7 + 1 tråd farge 12 |
| Farge 2 | 1 tråd farge 6 + 1 tråd farge 12 |
| Farge 3 | 1 tråd farge 3 + 1 tråd farge 11 |
| Farge 4 | 1 tråd farge 10 + 1 tråd farge 12 |
| Farge 5 | 1 tråd farge 9 + 1 tråd farge 12 |
| Farge 6 | 1 tråd farge 2 + 1 tråd farge 11 |
| Farge 7 | 1 tråd farge 8 + 1 tråd farge 12 |
| Farge 8 | 1 tråd farge 4 + 1 tråd farge 11 |
| Farge 9 | 1 tråd farge 1 + 1 tråd farge 11 |
| Farge 10 | 1 tråd farge 5 + 1 tråd farge 11 |
| Farge 11 | 1 tråd farge 2 + 1 tråd farge 11 |
| Farge 12 | 1 tråd farge 7 + 1 tråd farge 12 |
| Farge 13 | 1 tråd farge 9 + 1 tråd farge 12 |
| Farge 14 | 1 tråd farge 3 + 1 tråd farge 11 |
| Farge 15 | 1 tråd farge 5 + 1 tråd farge 11 |
| Farge 16 | 1 tråd farge 10 + 1 tråd farge 12 |

Gjenta fra farge 1.

2 st sammen: Hekle 1 st, men ikke trekk gjennom siste løkke, hekle 1 st til i neste m, når det er 3 løkker på nålen, ta et kast på nålen og trekk gjennom alle 3 løkkene.

3 st sammen: Hekle 1 st, men ikke trekk gjennom siste løkke, hekle 1 st til i neste m, men ikke trekk gjennom siste løkke, hekle 1 st til i neste m, når det er 4 løkker på nålen, ta et kast på nålen og trekk gjennom alle 4 løkkene.

NB! Alle mål tas i siden av arbeidet.

BAKSTYKKET

Legg opp 59 (71) 77 lm med farge 1 i fargenøkkel **A**, og heklenål nr 7. Snu, og hekle videre etter diagram **A**, og fargenøkkel **A**. **NB!** 1. st hekles i 4. lm fra nålen. På siste rad i diagrammet felles 3 st jevnt fordelt over de midterste 17 st (= nakke), ved å hekle 2 st sammen 3 ganger. **NB!** Når det skiftes farge, stopp før siste gjennomtrekking, skift farge og trekk tråden gjennom. For å slippe og feste tråder, kan man hekle trådene inn på baksiden av arbeidet. Klipp av garnet.

HØYRE FORSTYKKE

Legg opp 32 (38) 41 lm med farge 1 i fargenøkkel **B1**, og heklenål nr 7. Snu, og hekle videre etter diagram **B1**, og fargenøkkel **B1**. Klipp av garnet.

VENSTRE FORSTYKKE

Legg opp 32 (38) 41 lm med farge 1 i fargenøkkel **B2**, og heklenål nr 7. Snu, og hekle videre etter diagram **B2**, og fargenøkkel **B2**. Klipp av garnet.

HØYRE ERME

Legg opp 45 (49) 49 lm med farge 1 i fargenøkkel **C1**, og heklenål nr 7. Snu, og hekle videre etter diagram **C**,

og fargenøkkel **C1**. Klipp av garnet.

VENSTRE ERME

Legg opp 45 (49) 49 lm med farge 1 i fargenøkkel **C2**, og heklenål nr 7. Snu, og hekle videre etter diagram **C**, og fargenøkkel **C2**. Klipp av garnet.

MONTERING

Sy sammen i sidene og på skuldrene med madrassting. Bruk 1 tråd SOFT i den fargen som passer best inn i arbeidet. Sy sammen ermene med madrassting, men la det stå igjen ca 1 rad, som sys til i ermehullet. Sy i ermene med madrassting.

KANT LANGS FORKANTER, NAKKE OG HALS

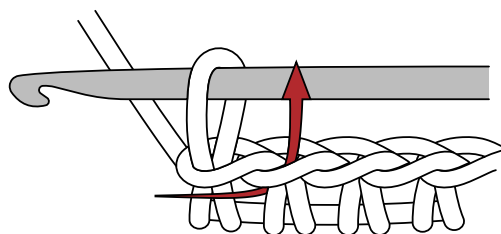
Begynn nederst på venstre forstykke, og hekle en rad **krepse-m** med 1 tråd SOFT, i ønsket farge, langs venstre forstykke, rundt halsen og ned langs høyre forstykke.




KREPSEMASKER

Dette er fastmasker som hekles fra venstre mot høyre, i stedet for fra høyre mot venstre. Disse gir en fin avslutningskant.

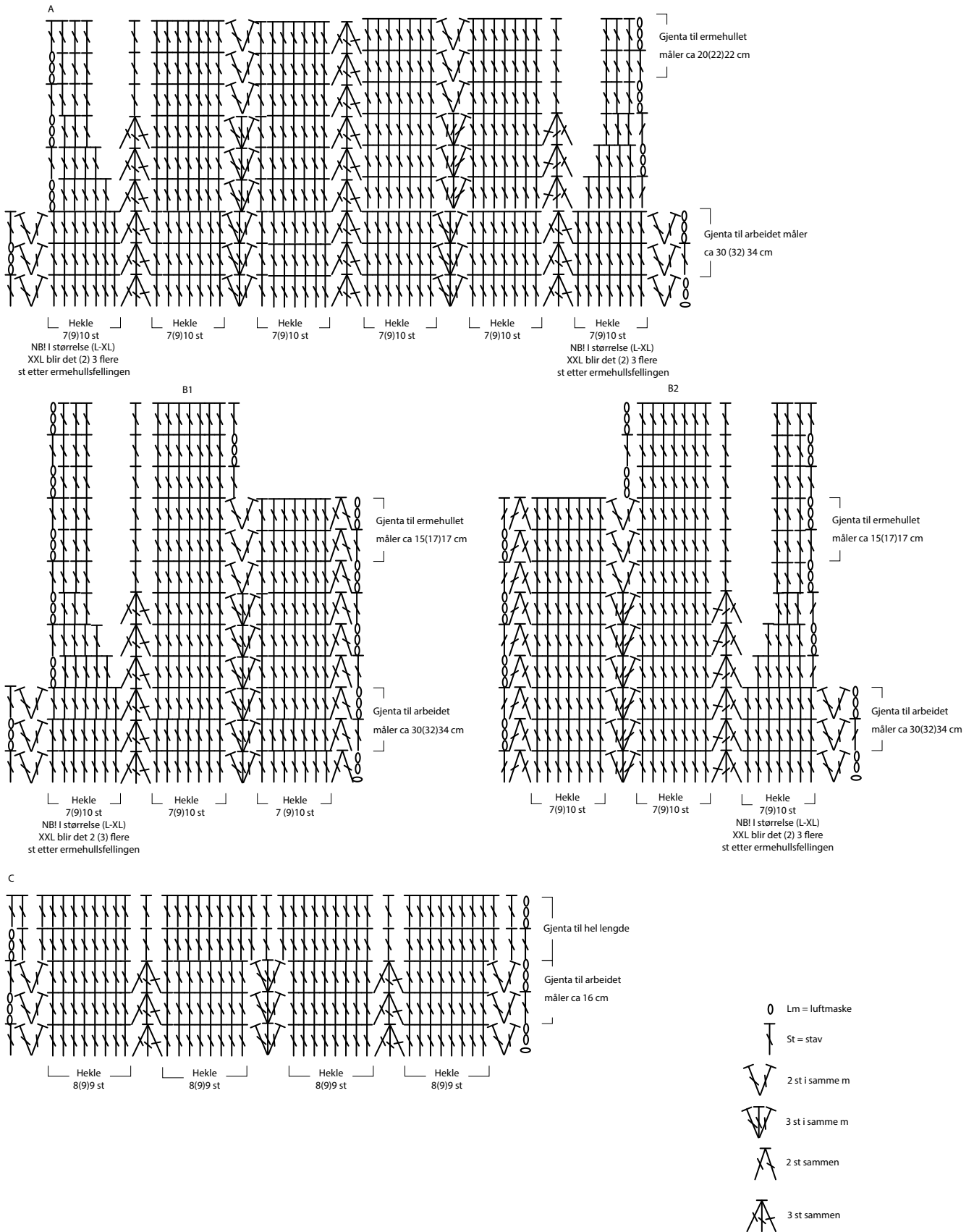
1.



2.



DIAGRAM



Ønsker du inspirasjon til ditt neste strikkeprosjekt? Sjekk ut nettsiden trysilgarn.euopris.no