



# QUADI PUTE

EP 24-24 | ARTIC FRITIDSGARN



Trysil Garn - produsert av HOUSE of YARN



EP 24-24

## QUADI PUTE

### DESIGN

Ane Kydland Thomassen

### GARN

ARCTIC FRITIDSGARN, 100 % ren ny ull,  
50 gram = ca 70 meter

### MÅL

Ca 48 x 48 cm

### GARNFORBRUK

8 nøster

### FARGE

Rustfarget print 122

### HEKLENÅLFORSLAG

Heklenål nr 4,5

### TILBEHØR

Innleggspute 50 x 50 cm

### HEKLEFASTHET

20 st/lm etter diagrammet med heklenål nr 4,5 = 10 cm

**Sjekk heklefastheten ved å strikke en prøvelapp.  
Tell antall m pr 10 cm, har du flere m enn oppgitt,  
skift til tykkere nål. Har du færre m, skift til tynnere nål.**

### FORKORTELSER

r = rett, vr = vrang, m = maske, p = pinne

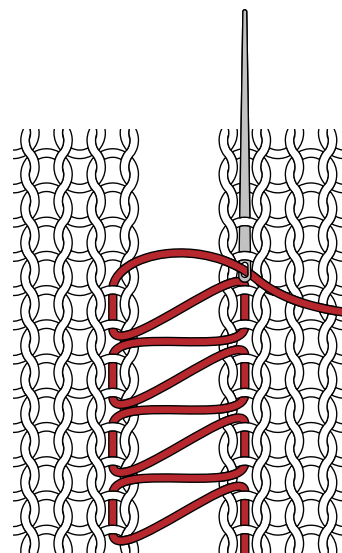


Bruk heklenål nr 4,5. Begynn med en magisk ring i midten, og hekle som vist i diagrammet til ruten måler ca 48 x 48 cm. Hekle 1 rute til på samme måte.

### MONTERING

Bruk madrassting, legg vrang mot vrang, og sy sammen 3 av sidene. La den ene siden stå igjen. Legg inni puten, og sy igjen siste side.

### MADRASSTING



Er du usikker på teknikken?

Se våre teknikkvideoer på YouTube.

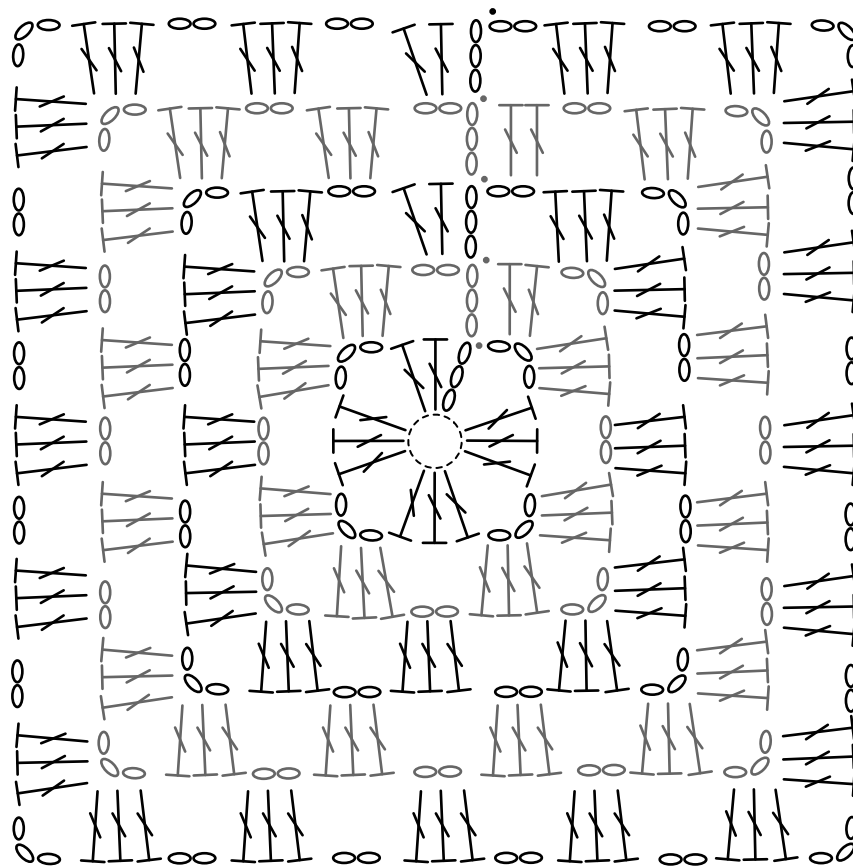
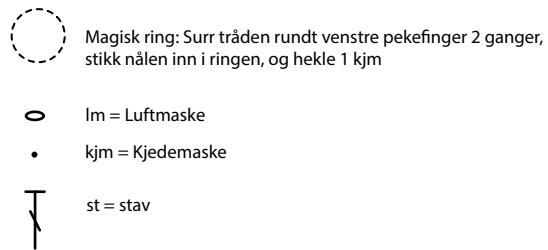
**Sy sammen skuldrene med madrassting:**

<https://www.youtube.com/watch?v=MdjGQMvZwEg>

© House of Yarn AS

Kopiering og publisering av materiale og oppskrifter, eller bruk av dette i næringsøyemed, er ikke tillatt uten avtale med House of Yarn AS.

## DIAGRAM



Gjenta siste omgang til arbeidet måler ca 48 x 48 cm.  
NB! Det blir 1 stavgruppe mer langs hver side, for hver omgang.

Ønsker du inspirasjon til ditt neste strikkeprosjekt? Sjekk ut nettsiden [trysilgarn.euopris.no](http://trysilgarn.euopris.no)